

# STRATEGIA DE DEZVOLTARE LOCALĂ

COMUNA BOSANCI

JUDEȚUL SUCEAVA

2021 - 2027



# CUPRINS

- 07** Introducere
- 15** Privire de ansamblu
- 23** Demografie
  - 23** Structura populației
  - 31** Mișcare naturală
  - 37** Mișcare migratorie
- 41** Potențial economic
  - 41** Forță de muncă
  - 47** Mediu de afaceri
- 53** Educație și învățământ
- 59** Sănătate și asistență socială
- 63** Cultură, turism și timp liber
- 73** Servicii publice
- 85** Analiza SWOT
- 105** Direcții strategice
- 117** Portofoliu de proiecte
- 141** Surse de finanțare
- 145** Implementare, monitorizare și indicatori
- 153** Listă grafice și tabele
- 155** Bibliografie



## LISTĂ ACRONIME




- ARACIP** - Agenția Română de Asigurare a Calității în Învățământul Preuniversitar
- DC** - Drum Comunal
- DJ** - Drum Județean
- DN** - Drum Național
- HG** - Hotărâre de Guvern
- IMM** - Întreprinderi Mici și Mijlocii
- INS** - Institutul Național de Statistică
- IȘJ** - Inspectoratul Școlar Județean
- IT** - Information Technology (Tehnologia informației)
- LED** - Light-Emitting Diode (Diodă emițătoare de lumină)
- ONG** - Organizație Neguvernamentală
- PT** - Proiect Tehnic
- RPL** - Recensământul Populației și al Locuințelor
- SC** - Societate Comercială
- SRL** - Societate cu Răspundere Limitată
- SWOT** - Strengths, Weaknesses, Opportunities, Threats (Puncte tari, Puncte slabe, Oportunități, Amenințări)
- UAT** - Unitate Administrativ-Teritorială
- UE** - Uniunea Europeană






**Strategia** reprezintă cadrul care orientează alegerile ce determină natura și direcția unei comunități. Aceasta ajută la stabilirea unei direcții unitare pentru comunitate în termenii obiectivelor sale operaționale și furnizează baza alocării resurselor necesare pentru orientarea acesteia spre atingerea scopului principal și a obiectivelor stabilite.

**Strategia de Dezvoltare Locală** este instrumentul participativ care implică întreaga comunitate și care are drept scop asigurarea dezvoltării economice și sociale. Astfel că, aceasta este un demers pe termen scurt, mediu și lung, reprezentând o modalitate de protecție pentru viitorul comunității. De asemenea, trebuie menționat faptul că Strategia de Dezvoltare Locală este instrumentul principal pentru luarea unor decizii și are la bază evaluări anterioare cu caracter justificativ. Elaborarea acesteia se realizează cu ajutorul datelor colectate în teren și a analizei documentelor oficiale întocmite de specialiști din domenii diferite. Strategia de Dezvoltare Locală vizează dezvoltarea teritoriului din punct de vedere socio-economic, astfel încât să se asigure condiții de viață bune pentru locuitori.

**Planificarea strategică** constituie procesul sistematic prin care Comuna Bosanci agreează anumite priorități esențiale pentru îndeplinirea misiunii și se află în concordanță cu evoluția mediului înconjurător. Aceasta presupune luarea de decizii cu privire la:

-  Ce trebuie făcut?
-  Când trebuie făcut?
-  Unde trebuie făcut?

-  Cum trebuie făcut?
-  De către cine trebuie făcut?
-  Cu ce resurse trebuie făcut?


Planificarea reprezintă un proces continuu care nu are finalitate decât după ce strategia a fost implementată cu succes cu ajutorul organizării, coordonării și controlului. Controlul furnizează informații în legătură cu eficiența planurilor de acțiune și asigură date de intrare în noul proces de planificare. Ciclicitatea procesului de planificare este ilustrată de stabilirea obiectivelor, planificarea propriu-zisă pentru atingerea acestora, un proces de autocontrol și un sistem periodic de revizuire, ultimii pași fiind evaluarea rezultatelor și decizia de a reîncepe exercițiul de programare.


Planificarea Strategiei de Dezvoltare Locală a Comunei Bosanci se focalizează pe caracteristicile:


- A.** Vizează dezvoltarea, sprijinindu-se atât pe practicile existente, cât și pe introducerea de noi oportunități de acțiune;
- B.** Operează într-un teritoriu bine definit spațial și administrativ;
- C.** Abordează problemele la nivel macro și nu se concentrează pe cazurile izolate;
- D.** Aduce elemente noi în domeniul tehnic, managerial și financiar, adaptând experiențe care s-au dovedit de succes;
- E.** Generează resurse, stabilind o legătură directă între planificare și implementare.


## Necesitatea elaborării Strategiei de Dezvoltare Locală 2021 - 2027 a Comunei Bosanci, Județul Suceava

**Necesitatea realizării** acestui document rezidă din faptul că este un instrument tehnic de utilitate publică, o paletă largă de actori fiind interesată de existența, eficacitatea și beneficierea acestuia. Acesta poate fi utilizat în corespondență cu mediul căruia i se adresează, astfel:

 pentru Comunitate și Societatea civilă - un document care furnizează informații cu privire la dezvoltarea unității administrativ-teritoriale;

 pentru Mediul de Afaceri - un instrument pragmatic, prin care investitorii își pot construi strategia de dezvoltare la nivelul arealului geografic utilizând resursele de care dispune UAT-ul;

 pentru Autoritatea Publică Locală - un ghid de lucru permanent, care conține direcțiile de urmat;

 pentru factorii de decizie locali - un îndrumător, care conține acțiunile clare ce pot fi întreprinse pentru atingerea obiectivelor strategice.

În elaborarea Strategiei de Dezvoltare Locală a Comunei Bosanci pentru perioada 2021 - 2027 s-a urmărit ca rezultatele analizelor să fie puse în evidență prin evaluarea comparativă a documentelor programatice, mai exact a celor de la nivel european, național, regional și județean, cu cele de la nivel local, în vederea creării condițiilor optime pentru accesarea și implementarea proiectelor finanțate în perioada 2021 - 2027.

## Etapele elaborării Strategiei de Dezvoltare Locală 2021 - 2027 a Comunei Bosanci, Județul Suceava

În elaborarea documentului strategic al Comunei Bosanci pentru orizontul de finanțare 2021 - 2027 s-au parcurs următoarele etape:

- ❖ Identificarea actorilor locali care se pot implica în realizarea strategiei (Societatea civilă, Mediul de afaceri, Administrația Publică Locală);
- ❖ Analiza documentelor realizate la nivelul Comunei Bosanci (Elaborarea Planului Urbanistic General al Comunei Bosanci, Județul Suceava, Memoriu General, respectiv Strategia de Dezvoltare Locală a Comunei Bosanci, Județul Suceava pentru perioada 2014 - 2020) și a documentelor cu caracter strategic realizate la nivele ierarhice superioare;
- ❖ Culegerea informațiilor despre comunitate din diverse surse de date, precum: Institutul Național de Statistică, Recensământul Populației și al Locuințelor 2002 și 2011, compartimentele Primăriei Bosanci, instituții descentralizate, studiu de opinie a populației și nu numai;
- ❖ Realizarea analizei diagnostic și a analizei SWOT pe domenii;
- ❖ Stabilirea direcțiilor strategice în funcție de rezultatul analizei SWOT;
- ❖ Identificarea domeniilor prioritare de intervenție și a proiectelor de investiții;
- ❖ Redactarea documentului final.



## Politica de coeziune 2021 - 2027

La nivelul Uniunii Europene, în orizontul de finanțare 2021 - 2027 sunt propuse 5 priorități investiționale, după cum urmează:

### **O Europă mai inteligentă**

- ↳ Cercetare și inovare;
- ↳ Digitalizare;
- ↳ Impulsionarea și creșterea competitivității întreprinderilor mici și mijlocii;
- ↳ Transformare economică.

### **O Europă mai verde**

- ↳ Fără emisii de carbon, punerea în aplicare a Acordului de la Paris;
- ↳ Investiții în tranziția energetică, energia din surse regenerabile și combaterea schimbărilor climatice.

**O Europă mai conectată**, cu rețele strategice de transport și digitale.

**O Europă mai socială**, pentru realizarea pilonului european al drepturilor sociale și sprijinirea calității locurilor de muncă, a învățământului, a competențelor, a incluziunii sociale și a accesului egal la sistemul de sănătate.

**O Europă mai apropiată de cetățenii săi**, prin sprijinirea strategiilor de dezvoltare conduse la nivel local și a dezvoltării urbane durabile în Uniunea Europeană.

## Priorități de dezvoltare ale spațiului rural


În prezent, calitatea vieții și bunăstarea cetățenilor români din mediul rural întârzie să se înscrie în mod decisiv pe linia recuperării decalajelor față de condiția medie a cetățenilor Uniunii Europene. Echiparea localităților din mediul rural este caracterizată de persistența deficitelor și contrastelor, resursele disponibile fiind valorificate într-o măsură insuficientă și deseori ineficient.

Principalele piedici în calea obținerii unor performanțe mai bune privind dezvoltarea localităților din mediul rural fac referire la:

- ↳ deficitul de capacitate administrativă, atât la nivel local, cât și la nivel național;
- ↳ disfuncțiile care se manifestă la interfața între politicile publice la nivel național, regional și la nivel local, din cauza organismelor deconcentrate.

Ținând cont de faptul că spațiul rural reprezintă un ansamblu de colectivități umane, dezvoltarea acestuia nu trebuie văzută ca ceva abstract și nici confundată cu dezvoltarea agriculturii, turismului sau a oricăror altor activități economice.

**Dezvoltarea durabilă a spațiului rural** reprezintă un proces de creștere a calității vieții și bunăstării locuitorilor din mediul rural, fără a compromite bunăstarea generațiilor următoare, pe baza exploatării raționale și eficiente a resurselor disponibile prin structuri economice moderne și competitive, în condițiile gestionării cu pricepere a treburilor publice.



Sursa: <https://i.ytimg.com/vi/IOFzGHKuKfo/maxresdefault.jpg>

Orice comunitate modernă trebuie să asimileze și să promoveze o viziune strategică în ceea ce privește dezvoltarea sa viitoare. Lipsa unei asemenea viziuni poate duce la o activitate administrativă haotică, în cadrul căreia se pot rata oportunități și se pot consuma irațional resurse prețioase. Experiența internațională a arătat faptul că proiectele și programele operaționale funcționează cel mai bine atunci când fac parte dintr-un cadru coerent și când există o coordonare la nivel strategic.

Strategia de Dezvoltare Locală a Comunei Bosanci vizează definirea reperelor strategice de dezvoltare ale comunității cu accent deosebit pe măsuri ce necesită a fi abordate în perioada 2021 - 2027. Principiile care au stat la baza elaborării strategiei de dezvoltare vizează asigurarea unui parteneriat viabil, transparența, obiectivitatea, respectiv coerența și continuitatea demersului.

**României 2030 vizează mai multe aspecte în vederea dezvoltării durabile a spațiului rural, precum:**

Dezvoltarea unui sector agroalimentar durabil și competitiv pentru îmbunătățirea calității vieții și asigurării unor condiții de viață în mediul rural apropiate de cele din mediul urban, promovarea producției autohtone și ecologice și valorificarea produselor tradiționale și montane cu valoare adăugată;

Modernizarea și reabilitarea infrastructurii sănătății publice la media standardelor Uniunii Europene, cu accent și pe zona rurală, inclusiv susținerea cercetării în medicină;

Realizarea unui turism competitiv pe termen lung, dezvoltarea agroturismului, ecoturismului, turismului rural, balnear și cultural, respectiv îmbunătățirea imaginii României ca destinație turistică;

Sprrijinirea dezvoltării activităților economice productive în mediul rural, pe lângă cele agricole, prin încurajarea antreprenoriatului, asigurarea accesului la internet pentru munca de la distanță, accesul sporit la serviciile de microfinanțare;

Asigurarea condițiilor pentru o viață demnă a cetățenilor din comunitățile rurale prin accesul la locuințe și servicii de bază adecvate, sigure și la prețuri accesibile, accesul la transport public eficient, la prețuri echitabile și accesibile pentru toți;

Consolidarea eforturilor de protecție și salvagardare a patrimoniului cultural și natural, a elementelor de peisaj din rural.

Înscrierea colectivităților rurale din România pe calea dezvoltării durabile este condiționată de lichidarea decalajului în ceea ce privește condițiile de viață față de cerințele (imperativele) omului modern, prin:

asigurarea accesului (universal) la servicii esențiale de interes general;

creșterea treptată a ariei de cuprindere și a nivelului de exigență privind serviciile de interes general esențiale, pe măsura evoluției necesităților, tehnologiei și disponibilității resurselor.

În ceea ce privește dezvoltarea durabilă a colectivităților rurale, dincolo de realitățile diferite care necesită o abordare individualizată la nivelul fiecărei colectivități, există o serie de teme strategice de interes general. Pe primul loc se situează necesitatea asigurării vitalității demografice a comunelor, care trebuie să devină o temă prioritară, de sine stătătoare, și câmpul unor decizii lucide, fundamentate. Astfel că, o parte dintre localitățile rurale se confruntă cu mari dezechilibre demografice (proportia mare a persoanelor cu vârste înaintate, proportia scăzută a populației active în rândul locuitorilor, proportia mare a persoanelor dependente, natalitate scăzută cu mult depășită de rata mortalității și rată mare a fluxurilor migratoare de plecare), respectiv o dinamică demografică negativă.

## Strategia Națională pentru Dezvoltarea Durabilă a României 2030 ⇒ obiective de dezvoltare

Strategia Națională pentru Dezvoltarea Durabilă a României 2030 include un set de **17 Obiective de Dezvoltare Durabilă**. Planul de acțiune global face referire la ameliorarea sărăciei, combaterea inegalităților, injustiției sociale și protejarea planetei până în anul 2030. Astfel, cele 17 obiective de dezvoltare durabilă cuprinse în strategia națională, pe care România dorește să le realizeze în următorii ani, se referă la:

1. Eradicarea sărăciei în toate formele sale și în orice context;
2. Eradicarea foamei, asigurarea securității alimentare, îmbunătățirea nutriției și promovarea unei agriculturi sustenabile;
3. Asigurarea unei vieți sănătoase și promovarea bunăstării tuturor, la orice vârstă;
4. Garantarea unei educații de calitate și promovarea oportunităților de învățare de-a lungul vieții pentru toți;
5. Realizarea egalității de gen și întărirea rolului femeilor și al fetelor în societate;
6. Asigurarea disponibilității și gestionării durabile a apei și sanitație pentru toți;
7. Asigurarea accesului tuturor la energie la prețuri accesibile, într-un mod sigur, durabil și modern;
8. Promovarea unei creșteri economice susținute, deschisă tuturor și durabilă, a ocupării depline și productive a forței de muncă și asigurarea de locuri de muncă decente pentru toți;
9. Construirea unor infrastructuri reziliente, promovarea industrializării durabile și încurajarea inovației;
10. Reducerea inegalităților în interiorul țării și între țări;
11. Dezvoltarea orașelor și a așezărilor umane pentru ca ele să fie deschise tuturor, sigure, reziliente și durabile;
12. Asigurarea unor modele de consum și producție durabile;
13. Luarea unor măsuri urgente de combatere a schimbărilor climatice și a impactului lor;
14. Conservarea și utilizarea durabilă a oceanelor, mărilor și a resurselor marine pentru o dezvoltare durabilă;
15. Protejarea, restaurarea și promovarea utilizării durabile a ecosistemelor terestre, gestionarea durabilă a pădurilor, combaterea deșertificării, stoparea și repararea degradării solului și stoparea pierderilor de biodiversitate;
16. Promovarea unor societăți pașnice și incluzive pentru o dezvoltare durabilă, a accesului la justiție pentru toți și crearea unor instituții eficiente, responsabile și incluzive la toate nivelurile;

Consolidarea mijloacelor de implementare și revitalizarea parteneriatului global pentru dezvoltare durabilă.

## Planul de Dezvoltare Regională Nord-Est 2021 - 2027

Zonele rurale, în special cele din jumătatea estică a regiunii, sunt încă caracterizate printr-un nivel redus de dezvoltare al infrastructurii de bază și tehnico-edilitare. Gradul redus de modernizare al drumurilor comunale, al drumurilor care asigură conectivitatea cu spațiul urban se constituie într-un obstacol, determinând o accesibilitate redusă a populației la serviciile publice de educație și sănătate, la locurile de muncă din orașe. Infrastructura de utilități este insuficient dezvoltată (cantitativ și calitativ în raport cu populația existentă), o proporție ridicată de gospodării nefiind conectate la rețelele de alimentare cu apă potabilă și rețelele de apă uzată.

În plus, o parte dintre arealele din zona rurală se confruntă cu probleme de mediu: suprafețe afectate de fenomenele de pantă-eroziune, alunecări de teren și inundații. Conform datelor existente, o treime din suprafața totală afectată a României figurează ca localizare în Regiunea Nord-Est.

Cu toate că numeroase zone dispun de oportunități (potențialul energiilor regenerabile, potențial agricol și zootehnic), prin gradul lor redus de atractivitate nu reușesc să atragă investițiile necesare care să valorifice aceste oportunități și implicit să contribuie la creștere economică sustenabilă.


Prin urmare, Strategia de Dezvoltare Regională Nord-Est 2021 - 2027 are următorul **obiectiv general**: „Derularea în regiune a unei dezvoltări


echilibrate printr-un proces de creștere economică durabil, favorabil incluziunii sociale, care să conducă la creșterea standardului de viață și reducerea decalajelor de dezvoltare intra și inter regionale”.

**Prioritățile tematice ale strategiei de dezvoltare regională**, sunt:

1. Dezvoltarea unei economii competitive;
2. Dezvoltarea capitalului uman;
3. Protejarea mediului înconjurător;
4. Dezvoltarea unei infrastructuri moderne, inteligente, reziliente și durabile.

În construcția strategiei au fost avute în vedere două teme orizontale:

 Dezvoltare durabilă. Investițiile propuse în cadrul acțiunilor indicative vor viza opțiunile cele mai economice din punctul de vedere al utilizării resurselor, urmărindu-se evitarea celor care ar putea avea un impact negativ semnificativ asupra mediului sau climatului. Vor fi sprijinite investițiile care vizează prevenirea, diminuarea și combaterea efectelor negative ale schimbărilor climatice și dezastrelor naturale. Totodată, vor fi încurajate investițiile care acordă atenție deosebită utilizării eficiente a resurselor.

 Promovarea egalității între bărbați și femei și nediscriminarea. Măsurile înscrise în cadrul strategiei vor urmări asigurarea egalității între bărbați și femei, precum și prevenirea discriminării.

## Strategia de Dezvoltare a Județului Suceava pentru perioada 2021 - 2027

Realizarea Strategiei de Dezvoltare a Județului Suceava pentru perioada 2021 - 2027 are ca rezultat stabilirea unor direcții generale de dezvoltare ale comunității, precum și identificarea unor proiecte de dezvoltare de interes strategic la nivelul întregii comunități care să poată fi realizate în exercițiul financiar 2021 - 2027.

Viziunea de dezvoltare durabilă a Județului Suceava este concentrată pe dezvoltarea economică, ca rezultat al susținerii mediului de afaceri existent din agricultură și industrie și dezvoltarea unui sector al IMM-urilor locale puternic și dinamic, dar și pe folosirea oportunităților pe care județul le are, dezvoltând sectorul serviciilor și valorificând potențialul cultural și turistic, consolidându-și poziția de destinație atractivă în peisajul național și european.

Obiectivul central al strategiei este reprezentat de dezvoltarea socio-economică a Județului Suceava și se bazează pe cele cinci principii și obiective de politică promovate de către Uniunea Europeană pentru dezvoltarea orașelor și regiunilor. Astfel, cele cinci obiective de politică au fost transpuse în obiective specifice de dezvoltare a Județului Suceava, dezvoltate în funcție de punctele forte, oportunitățile de dezvoltare și nevoile identificate la nivel județean.

Pentru atingerea viziunii creionate de dezvoltate, se propune centrarea pe cinci direcții strategice de

dezvoltare, cărora le este asociat un obiectiv general de dezvoltare comun, pentru implementarea căruia au fost identificate o serie de cinci obiective strategice, fiecare dintre aceste grupând priorități de dezvoltare, transpuse în direcții de acțiuni.

**Obiectivul general** al strategiei de dezvoltare a județului este: „Accelerarea dezvoltării socio-economice a județului Suceava, prin abordarea unui sistem integrat de priorități și măsuri de dezvoltare, care vizează îmbunătățirea calității vieții și creșterea atractivității la nivel județean”. Cele **cinci obiective specifice de dezvoltare** a județului sunt:

1. Un județ mai inteligent, prin promovarea transformării economice inovatoare și inteligente;
2. Un județ mai verde, cu emisii scăzute de carbon prin promovarea tranziției către o energie nepoluantă și echitabilă, a investițiilor verzi și albastre, a economiei circulare, a adaptării la schimbările climatice și a prevenirii și gestionării riscurilor;
3. Un județ mai conectat, prin dezvoltarea mobilității, a conectivității TIC și a utilităților publice;
4. Un județ mai social, prin protecție și incluziune socială, condiții de muncă echitabile, egalitate de șanse, sistem sanitar performant și acces pe piața forței de muncă;
5. Un județ mai aproape de cetățeni, prin promovarea dezvoltării urbane integrate, a capacității administrative și a inițiativelor locale.

# ANALIZA DIAGNOSTIC

1.

## Privire de ansamblu

- Scurt istoric
- Încadrarea în teritoriu
- Cadrul natural
- Aspecte pozitive ale comunei



## Prezentarea pe scurt a Județului Suceava<sup>1</sup>

Județul Suceava este amplasat sub formă de amfiteatru, având ca limite o cunună de munți în partea de vest și lunca Siretului în partea de est. Suprafața județului este de 8.553,5 km<sup>2</sup>, ocupând 3.6% din teritoriul țării. În anul 2011, județul se compunea din 5 municipii, 11 orașe și 98 comune.

Imagine 1. Harta rutieră a Județului Suceava



Sursa: <https://pe-harta.ro/suceava/>

Zona muntoasă se suprapune Carpaților Orientali și Podișului Sucevei și este reprezentată de masivele muntoase Șuhard, Căliman, Giumalău (unde se află și Pietrele Doamnei) și Rarău, gruparea muntoasă Pietrosul Bistriței-Grințieșu Broștenilor și Munții Stănișoarei. Crestele muntoase sunt denumite Obcinele Bucovinei: Obcina Mestecăniș, Obcina Feredeșu și Obcina Mare.

Rețeaua hidrologică este reprezentată de râurile cu rezonanță istorică, și anume: Siret, Moldova și

Bistrița, care traversează teritoriul județului de la nord la sud. Clima este continentală în partea de est a județului și continental-moderată în partea de vest a acestuia. Caracterul continental al climei este pus în evidență de valorile extreme ale temperaturilor: +39.8°C și -38.5°C. Precipitațiile atmosferice sunt cuprinse între 800 mm și 1.200 mm.

Județul dispune de variate resurse naturale reprezentate de ape minerale cu efecte terapeutice (peste 40 de izvoare în Depresiunea Dornelor), sare (Salina Cacica), materiale radioactive (uraniu) și materiale de construcții (granit, calcar, nisip). Vegetația naturală este specifică zonei muntoase, fiind reprezentată de păduri de conifere și foioase. Fauna include specii de interes cinegetic (ursul, lupul, cerbul, veverița, cocoșul de munte etc.).

Pe raza Județului Suceava, sectorul turistic este dezvoltat pe mai multe paliere: montan, cultural-economic și balnear. Obcinele și Pietrele Doamnei reprezintă zone care înregistrează un intens flux turistic pe întreaga durată a unui an calendaristic. Turismul balnear are un potențial ridicat pentru tratamente, apele minerale de la Vatra Dornei și salina de la Cacica, fiind apreciate pentru calitățile curative de mulți turiști din țară și din străinătate.

Bogata moștenire istorică reprezentată prin adevărate muzee în aer liber oferă numeroase oportunități de recreere și cunoaștere a tradițiilor populației din zonă. De asemenea, în Județul Suceava sunt înregistrate 517 monumente istorice de arhitectură și de artă.

<sup>1</sup> Monografia Județului Suceava, p. 3 - 4



## Scurt istoric al Comunei Bosanci<sup>2</sup>

Cele mai vechi urme ale prezenței umane pe teritoriul Comunei Bosanci datează din neolitic. Astfel, cercetările arheologice întreprinse în dreptul kilometrului 6 al șoselei Suceava - Pașcani (DJ 208A) au scos la iveală, în locul denumit „La Pod la Rediu”, o așezare precucutiană și două morminte de incinerare mai noi, datate din secolul IV î.H. Ceramica descoperită aici se încadrează în tipurile comune atât așezărilor, cât și necropolelor din spațiul carpatico-danubiano-pontic, putând fi considerată o manifestare a procesului de formare a culturii geto-dacice din cea de-a doua epocă a fierului. În cuprinsul așezării au fost găsite și alte fragmente ceramice, datate în secolele XIV - XVII, în locurile numite Toloaca, Borhinești și Siliște.

Prima atestare documentară datează din anul 1432, când Ilie Voievod dăruiește jumătate din Bosanci boierului său Isaiea. Acest lucru atestă faptul că Satul Bosanci avea o anumită vechime și mărire.

Războiul ruso-turc din perioada 1768 - 1774 a avut repercursiuni negative pentru români, partea de nord a Moldovei devenind posesiune austriacă pentru 144 de ani. Convenția ruso-turcă din 7 mai 1775 a stabilit elemente concrete ale anexării teritoriului menționat de către Casa de Habsburg, Satul Bosanci aparținând noii stăpâniri. Potrivit recensământului din 1780 realizat de autoritățile habsburgice, în Bosanci locuiau 238 familii.

<sup>2</sup> Memoriu General, Elaborarea Planului Urbanistic General al Comunei Bosanci, Județul Suceava, 2019, p. 8 - 9

Un secol mai târziu s-a înființat o vamă în comună, conform convenției comerciale și vamale semnate de Imperiul Austro-ungar cu România în anul 1888. Acest lucru a facilitat schimbul de mărfuri între Regatul României și Bucovina.

Prima școală de pe raza Comunei Bosanci a fost înființată în anul 1859, iar biserica actuală a fost înființată în anul 1907 de către Mitropolitul Bucovinei, Vladimir Repta, în apropierea fostului lăcaș de cult, ce a fost construit sub patronajul Mitropoliei de la Iași în anul 1774.

Proclamarea unirii Bucovinei cu România din data de 28 noiembrie 1918 a deschis noi perspective Comunei Bosanci, pe care cel de-Al Doilea Război Mondial le-a estompat, în anul 1944 viața economică fiind temporar paralizată iar locuitorii comunei evacuați. Dacă reforma agrară din 1945 a împroprietărit un număr mare de locuitori nevoiași, colectivizarea ce a urmat nu a rezolvat problemele agriculturii, cu toate că C.A.P. Bosanci avea cu cele 4 ferme întinse pe 4.285 hectare rezultate superioare altor unități similare din zonă.

## Încadrarea în teritoriu a Comunei Bosanci<sup>3</sup>

Comuna Bosanci este alcătuită din două sate: Bosanci ▶ reședința de comună (conform Planul de Amenajare a Teritoriului Național, Secțiunea IV este localitate de rang IV) și Cumpărătura (localitate de

<sup>3</sup> Memoriu General, Elaborarea Planului Urbanistic General al Comunei Bosanci, Județul Suceava, 2019, p. 7 - 8

rang V, potrivit aceleași surse). Comuna este situată în partea de est a Județului Suceava, la aproximativ 9 kilometri distanță față de reședința de județ ▶ Municipiul Suceava.

Un aspect important de precizat este faptul că **această comună face parte din zona metropolitană a Sucevei care cuprinde 18 localități:**

- ◆ Municipiul Suceava;
- ◆ Orașul Salcea;
- ◆ comunele Adâncata, Bosanci, Dărmănești, Dumbrăveni, Hăntășești, Ipotești, Mitocu Dragomirnei, Moara, Pătrăuți, Siminicea, Stroiiești, Udești, Verești, Bălăceana, Ilișești, Șcheia și Todirești.

**Rețeaua de comunicații în teritoriu** este alcătuită din drumul național DN 2 (face parte din traseul drumului european E85, care traversează Europa de la nord la sud) ce străbate comuna prin partea de vest pe teritoriul Satului Cumpărătura și drumul județean DJ 208A, care trece prin centrul civic al Satului Bosanci, realizând legătura cu Dolhasca. Legătura dintre cele două sate ale comunei se face prin intermediul drumului comunal DC 70A.

**Localități învecinate.** Din punct de vedere administrativ, Comuna Bosanci are următorii vecini:

- ◆ la nord ⇒ comunele Ipotești și Salcea;
- ◆ la est ⇒ comunele Udești și Vulturești;
- ◆ la sud ⇒ comunele Bunești, Rădășeni și Horodniceni;
- ◆ la vest ⇒ Comuna Moara.

## Cadrul natural al Comunei Bosanci<sup>4</sup>

**Relieful.** Comuna Bosanci face parte din Podișul Moldovenesc, subdiviziune a Podișului Sucevei, localitatea evoluând într-o zonă depresionară cuprinsă între terasa majoră a Râului Suceava și dealurile Hârtop și Rediu. Terenul este caracterizat prin suprafețe structurale erozive, monoclinale, cu o mare densitate de văi largi însoțite, de terase și versanți cu procese incipiente de alunecare, fiind traversat de o serie de afluenți ai Râului Suceava: Șomuzul Mic, Rugina, Iuga și Rediul Serii.

Amplasamentul este reprezentat de un podiș structural fragmentat de văi adânci (150 - 200 metri) ce corespunde formațiunilor sarmatice cu orizonturi de gresii și calcare. Eroziunea selectivă a scos în evidență prezența înălțimilor mari, care depășesc 400 - 500 metri, pe platourile structurale, în timp ce pe argile, marne și nisipuri relieful are altitudini mai reduse (sub 300 metri). Afluenții direcți ai Siretului au determinat o fragmenare mai accentuată a reliefului din sectoarele de est și de vest a Podișului Central Moldovenesc creând adevărate succesiuni de cueste.

**Rețeaua hidrografică.** Din punct de vedere hidrografic, râurile se înscriu într-un sistem unitar, cu văi aproximativ paralele pe direcția nord-vest și sud-est, ce secționează teritoriul județului în trepte etajate de la vest la est: Valea Siretului (217 metri),

<sup>4</sup> Memoriu General, Elaborarea Planului Urbanistic General al Comunei Bosanci, Județul Suceava, 2019, p. 9 - 16

Valea Jijiei (50 metri) și Valea Prutului (37 metri). În Podișul Sucevei și în Podișul Moldovenesc se deschid șei, care au facilitat organizarea căilor de comunicație cu interiorul județului.

Partea de nord-est a teritoriului administrativ al comunei este limitată de cursul Râului Suceava, care modifică puțin aspectul reliefului. Totodată, teritoriul administrativ al Comunei Bosanci este traversat și de Pârâul Șomuzul Mic.

Potrivit datelor furnizate de Administrația Bazinală de Apă Siret, în Bazinul Hidrografic Siret și pe raza teritorial-administrativă a Comunei Bosanci această instituție are în administrare corpul de apă de suprafață RORW12-1-18\_B1 - Somuzul Mic. Conform Planului de Management al Spațiului Hidrografic Siret pentru anii 2016 - 2021, în perioada menționată acest corp de apă a înregistrat o stare ecologică moderată și o stare chimică bună. De precizat este faptul că nu au fost identificate corpuri de apă subterană.

**Clima.** Din punct de vedere climatic, teritoriul Județului Suceava se caracterizează printr-un climat continental cu amplitudini mari de temperatură: maxima termică absolută este de +40°C, iar minima absolută este de -30°C. Culturile de toamnă sunt avantajate de prezența unui strat de zăpadă, care se păstrează pentru o perioadă mai îndelungată decât în sudul Moldovei.

Precipitațiile sunt diferențiate pe trepte de relief, variind între 550 mm și 1.200 mm. Vânturile

dominante sunt cele vestice. Precipitațiile căzute sub formă de ploaie reprezintă 70 - 80% din totalul acestora. Cele mai mici cantități de precipitații se înregistrează în luna februarie, iar cantitățile cele mai abundente sunt de obicei în lunile mai și iunie.

Regimul vânturilor este determinat de sistemul terasat al reliefului. În regiunea de podiș, direcția vântului este influențată de orientarea curenților de vale. Zilele cu cer acoperit sunt mai numeroase iarna și primăvara.

**Seismicitate.** Sub aspectul geologico-tectonic, geomorfologic și climato-mineralogic, această zona se află în condițiile specifice nord-vestului Județului Suceava, găsindu-se sub influența cutremurelor de tip „moldavic” ce au epicentrul în zona Vrancei. De exemplu, conform „Cod de proiectare seismică - Partea I - Prevederi de proiectare pentru clădiri” - P100-1/2006, amplasamentul construcției se caracterizează prin perioada de colț  $T_c = 0,7s$  și accelerația terenului  $a_g = 0,20g$ .

**Rezerve minerale exploatabile.** Singurele rezerve minerale exploatabile ar putea fi pietrișurile din albia Râului Suceava. Pe teritoriul comunei există o balastieră, aproape de cursul râului. Nu există altfel de rezerve minerale exploatabile.

**Zone cu riscuri naturale.** Pe teritoriul Comunei Bosanci a fost identificată și delimitată o zonă cu potențial de alunecare a terenului. Aceasta este marcată ca fiind în partea de est a Satului Bosanci, pe o suprafață de circa 278,55 hectare.

**Floră, faună și rezervații naturale.** Prin poziția sa, Comuna Bosanci se găsește situată pe locul fostelor păduri de stejar și a pajiștilor stepizate secundare. Trebuie precizat că intervenția omului, îndeosebi prin arături și defrișări, a dus la modificări de microclimat precum și de alți factori de mediu care s-au reflectat în modificarea vegetației inițiale ca și a unor asociații vegetale.

Vegetația de pajiști stepizate. Acest tip de vegetație este răspândită pe versanții colinari, acolo unde în cele mai multe cazuri pădurea a fost defrișată în trecut, având deci caracter secundar. Aceasta este vegetația cel mai mult valorificată pentru pășunatul vitelor, fapt ce a contribuit la sărăcirea ei și dispunerea, uneori, în petice discontinue datorită proceselor active de versant. Dintre speciile ierboase mai frecvente amintim: păiușul, firuța, firuța bulboasa, obsida, colilia, pirul creat. Sunt prezente și unele tufărișuri cu arbuști ca: sânger, corn, lemn câinesc, măceșul, porumbar.

Fauna nu se remarcă prin numărul mare de reprezentanți, cât mai ales prin varietatea lor în ceea ce privește apartenența la diferite specii. Lipsa unor păduri foarte întinse ca și antropizare ridicată a teritoriului fac ca numărul animalelor mari sălbatice să fie relativ restrâns. Mai numeroase sunt păsările, prezente peste tot, dar mai ales în zăvoaie. Dintre vertebrate, putem întâlni:

- ◆ amfibieni (tritonul comun, salamandra, buhaiul de baltă, broasca râioasă, brotăcelul);
- ◆ reptile ▶ șopârta de câmp, gușterul, șarpele de casă, șarpele de alun;

- ◆ păsări ▶ uliul păsărar, cucul, ciocănitoarea verde, ciocănitoarea mare, coțofana, gaița, țicleanul, pițigoii, sticletele, privighetoarea de zăvoi;

- ◆ mamifere ▶ cele mai importante sunt reprezentate de speciile de interes cinegetic, precum mistrețul sau vulpea. Și carnivorele mici sunt prezente, cele mai frecvente fiind dihorul și nevăstuica. În afară de acestea se mai găsesc și multe specii de mamifere mici care datorită dimensiunilor și obiceiurilor nocturne pot trece neobservate: șoarecele de pădure, șoarecele scurmător, chițcanul, ariciul, cârțița, specii de pârși.

Vertebratele caracteristice locurilor deschise sunt relativ puține, fiind reprezentate în special de:

- ◆ rozătoare ▶ șoarecele de câmp, cățelul pământului, iepurele, cârțița;
- ◆ păsări ▶ ciocârlia, dumbrăveanca, graurul, prigoria, cioara de semănătură, vrăbii.

Fauna piscicolă ce caracterizează această zonă este reprezentată de caras și crap. Zona umedă dintre satele Bosanci și Cumpărătura, reprezentată de salba de iazuri, atrage numeroase specii de păsări, majoritatea folosindu-se de acest habitat ca loc de hrănire sau de popas în migrație. Se întâlnesc în această zonă berze, stârci, pescăruși și rațe.

Rezervații naturale. Din suprafața totală a unității administrativ-teritoriale Comuna Bosanci, și anume 4.959,57 hectare, 12.5% (622,45 hectare) se suprapune cu 6 arii naturale protejate de tip RONPA, ROSCI și ROSPA după cum urmează:

- ◆ RONPA0735 Fânețele seculare Ponoare ▶ arie naturală de interes național, RONPA (24,12 hectare);
- ◆ ROSCI0082 Fânețele seculare Ponoare ▶ Natura 2000, Sit de Importanță Comunitară, ROSCI (57,59 hectare);
- ◆ ROSCI0310 Lacurile Fălticeni ▶ Natura 2000, Sit de Importanță Comunitară, ROSCI (119,18 hectare);
- ◆ ROSCI0371 Cumpărătura ▶ Natura 2000, Sit de Importanță Comunitară, ROSCI (395,74 hectare);
- ◆ ROSCI0380 Râul Suceava Liteni ▶ Natura 2000, Sit de Importanță Comunitară, ROSCI (49,93 hectare);
- ◆ ROSPA0064 Lacurile Fălticeni ▶ Natura 2000, Sit special de protecție pentru păsări, ROSPA (92,01 hectare).

Situl Natura 2000 Fânețele seculare Ponoare (ROSCI0082) este amplasat în partea de est a Satului Cumpărătura la o distanță de aproximativ 1.000 metri. Acestea s-au format în condiții naturale și includ o diversitate de specii de plante provenind din diverse regiuni biogeografice (euroasiatice, europene, continentale, pontice, submediteraneene, circumpolare). Fânețele seculare sunt într-o stare foarte bună de conservare. Suprafața sitului este restrânsă, fiind în totalitate ocupată de habitate naturale de pajiști și tufărișuri de calitate bună, înconjurată de terenuri antropizate. Situl nu beneficiază de publicitate largă, iar habitatele și speciile de interes conservativ nu sunt cunoscute prin prisma valorii lor patrimoniale.

Un alt sit Natura 2000 de pe teritoriul UAT Bosanci este situl Râul Suceava Liteni, identificat prin codul ROSCI0380. Acesta este printre puținele situri desemnate pentru *Lutra lutra*, *Spermophilus citellus*, *Emys orbicularis*. De asemenea, are o importanță ridicată și pentru speciile de *Bombina*, *Triturus cristatus* și *Myotis*.

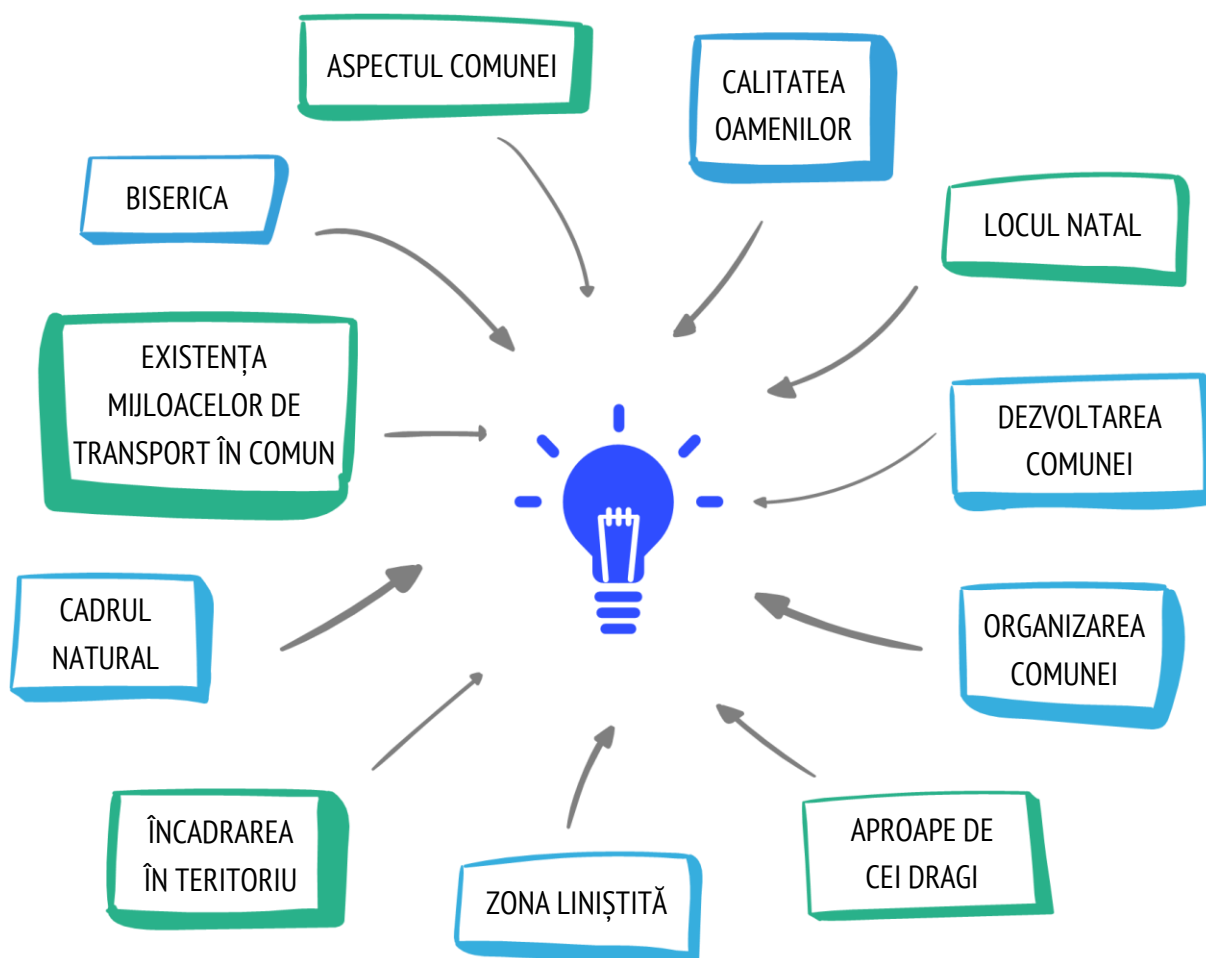
Situl identificat prin ROSCI0371 Cumpărătura este cel de-al patrulea sit Natura 2000 identificat pe teritoriul UAT Bosanci. Acest sit se situează în bioregiunea Continentală, după limita estică a bioregiunii Alpine. Situl este propus pentru specia de mamifere *Mustela eversmanii* și *Spermophilus citellus*. Habitatele din acest sit prezintă o stare de conservare bună, având în vedere numărul mare de stâne, turme de animale domestice, câini și pisici hoinare.

### Aspecte pozitive ale Comunei Bosanci

În cadrul studiului de opinie a populației, realizat în perioada 9 august - 4 septembrie 2021, s-au identificat o serie de aspecte pozitive ale Comunei Bosanci. În acest sens, cetățenii au răspuns la o întrebare de tip deschis menționând cel mult 3 aspecte pe care le apreciază la Comuna Bosanci. Analizând răspunsurile înregistrate în cadrul studiului de opinie a populației, am identificat un număr de 11 aspecte pozitive ale comunei. De precizat este faptul că baza de raportare a procentelor prezentate în această secțiune o reprezintă numărul total de răspunsuri oferite de cetățeni în cadrul studiului.

Aspectul cel mai apreciat de locuitori vizează calitatea oamenilor ▶ ex. gospodari, harnici, buni, uniți, primitori (37.0%). Următoarele două aspecte apreciate de locuitori sunt reprezentate de aspectul comunei ▶ ex. zonă frumoasă și curată (19.7%), respectiv dezvoltarea comunei prin investițiile realizate și creșterea nivelului de trai (18.9%). Cel de-al patrulea aspect apreciat de locuitori la Comuna Bosanci este faptul că aceasta reprezintă locul natal (10.6%). De asemenea, locuitorii apreciază zona liniștită în care locuiesc (5.3%), încadrarea comunei în teritoriu ▶ ex. aproape de Municipiul Suceava, așezată între orașe mari (3.8%) și faptul că sunt aproape de cei dragi (1.5%). Proporții de 0.8% au înregistrat următoarele aspecte pozitive precizate de locuitori: biserica ca o catedrală, cadrul natural, existența mijloacelor de transport în comun, respectiv organizarea comunei.

**Grafic 1.** Aspecte pozitive ale Comunei Bosanci în opinia cetățenilor



Sursa: Studiul de opinie a populației realizat de Interconformity Management, în perioada 9 august - 4 septembrie 2021

# ANALIZA DIAGNOSTIC

## DEMOGRAFIE

### 2.

#### A. Structura populației


- Distribuția populației pe sate
- Distribuția populației pe grupe de vârstă
- Distribuția populației după domiciliu
- Distribuția populației pe sexe
- Structura populației după etnie
- Structura populației după limba maternă
- Structura populației după religie



## Repartizarea populației după domiciliu a Județului Suceava pe medii de rezidență

Conform datelor furnizate de Institutul Național de Statistică, la 1 ianuarie 2020, populația după domiciliu a Județului Suceava era reprezentată de 765.111 persoane, dintre care 336.807 persoane în mediul urban și 428.304 persoane în mediul rural. Prin urmare, ponderea înregistrată în rândul persoanelor domiciliuate în mediul rural (56.0%) este mai mare decât cea înregistrată pentru persoanele domiciliuate în mediul urban (44.0%). Totodată, putem menționa faptul că la nivel județean există diferențe semnificative privind efectivul populației din cele două medii de rezidență.

**Grafic 2.** Populația după domiciliu a Județului Suceava pe medii de rezidență, la 1 ianuarie 2020



Sursa: INS, Baza de date statistice TEMPO-Online, prelucrări Interconformity Management

În ceea ce privește **evoluția populației după domiciliu la nivelul Județului Suceava, în mediul urban**, în perioada 2013 - 2020, aceasta este una ascendentă, cu creșteri anuale. La nivelul anului 2020, numărul de locuitori din mediul urban a crescut cu aproximativ 3.9%, comparativ cu anul

2013 (de la 324.282 persoane la 336.807 persoane). Având în vedere **evoluția numărului de persoane din mediul rural**, și aceasta este una ascendentă, cu creșteri de la an la an. La nivelul anului 2020, numărul locuitorilor din mediul rural a înregistrat o creștere cu aproximativ 3.0%, față de anul 2013 (de la 415.709 persoane la 428.304 persoane).

## Repartizarea populației recensate din Comuna Bosanci

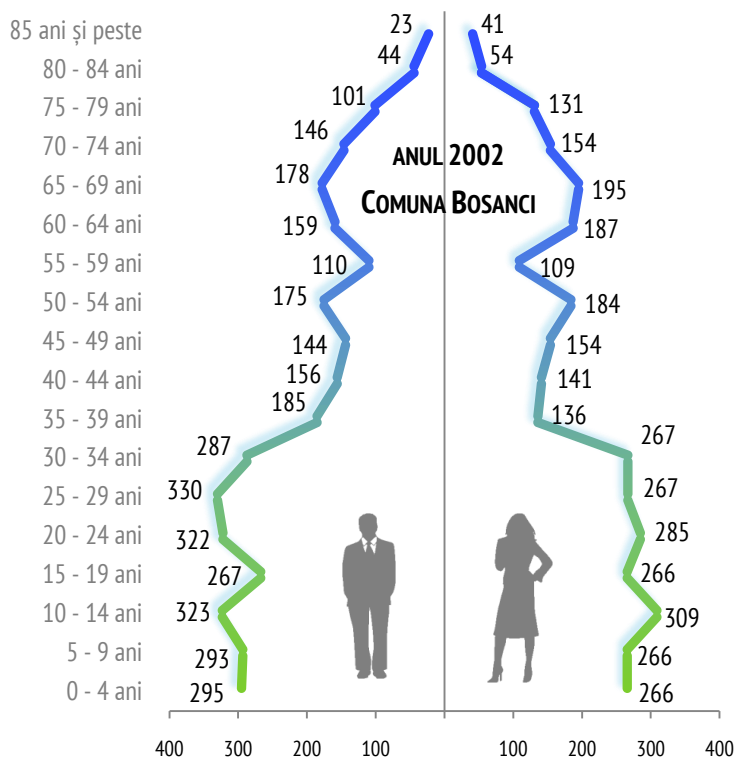
Potrivit rezultatelor Recensământului Populației și al Locuințelor din anul 2011, în Județul Suceava, comunele cu cei mai mulți locuitori sunt: Șcheia (9.577 locuitori), Marginea (8.552 locuitori), Udești (7.566 locuitori) și Dumbrăveni (7.480 locuitori). Din numărul total de comune de pe raza Județului Suceava (98 comune), la nivelul anului 2011, Comuna Bosanci se situa pe poziția 7, cu un număr de 6.719 locuitori.

Între cele două recensăminte, Recensământul Populației și al Locuințelor din anul 2002 și Recensământul Populației și al Locuințelor din anul 2011, populația de la nivelul Comunei Bosanci a crescut cu aproximativ 7.1% (de la 6.275 locuitori la 6.719 locuitori).

Conform datelor înregistrate la Recensământul Populației și al Locuințelor realizat în anul 2011, în **Bosanci** era stabilită aproximativ 93.8% din populația întregii comune (6.304 locuitori), iar în **Cumpărătura** era stabilită doar circa 6.2% din populație (415 locuitori).



### Structura populației după domiciliu pe grupe de vârstă



Sursa: INS, Baza de date statistice TEMPO-Online, prelucrări Interconfomity Management

Indicele de îmbătrânire a populației reprezintă numărul de persoane vârstnice (65 ani și peste) care revine la 100 persoane tinere (0 - 14 ani). Acest indicator reprezintă capacitatea sau incapacitatea unei comunități de a se regenera demografic. În anul 2002, conform datelor Institutului Național de Statistică, **indicele de îmbătrânire a populației din Comuna Bosanci a fost de 60.9%**, adică existau aproximativ 61 persoane vârstnice la 100 persoane tinere. În anul 2002, indicele de îmbătrânire a populației din România era de 76.8%, adică existau aproximativ 77 persoane vârstnice la 100 persoane tinere (de circa 1.3 ori mai mare decât cel înregistrat la nivel național).

În ceea ce privește **structura pe grupe de vârstă a populației după domiciliu, la 1 ianuarie 2002**, ponderea populației din Comuna Bosanci din categoria de vârstă 0 - 14 ani (25.2%) este mai mare comparativ cu ponderile înregistrate la nivelul României, Regiunii Nord-Est și Județul Suceava. Referitor la populația din categoria de vârstă 15 - 64 ani (59.5%), ponderea acesteia este mai mică decât cele înregistrate la nivelul țării, regiunii și județului. Pe de altă parte, ponderea populației cu vârsta de 65 ani și peste (15.3%) din comună înregistrează o valoare mai mare comparativ cu ponderile de la nivelul țării, regiunii și județului.

**Tabel 1.** Structura populației după domiciliu pe grupe de vârstă, la 1 ianuarie 2002

	România	Regiunea Nord-Est	Județul Suceava	Comuna Bosanci
0 - 14 ani	17.7%	20.4%	21.3%	<b>25.2%</b>
15 - 64 ani	68.7%	66.6%	65.4%	<b>59.5%</b>
65 ani și peste	13.6%	13.0%	13.3%	<b>15.3%</b>

Sursa: INS, Baza de date statistice TEMPO-Online, prelucrări Interconfomity Management

**Tabel 2.** Structura populației după domiciliu pe grupe de vârstă, la 1 ianuarie 2020

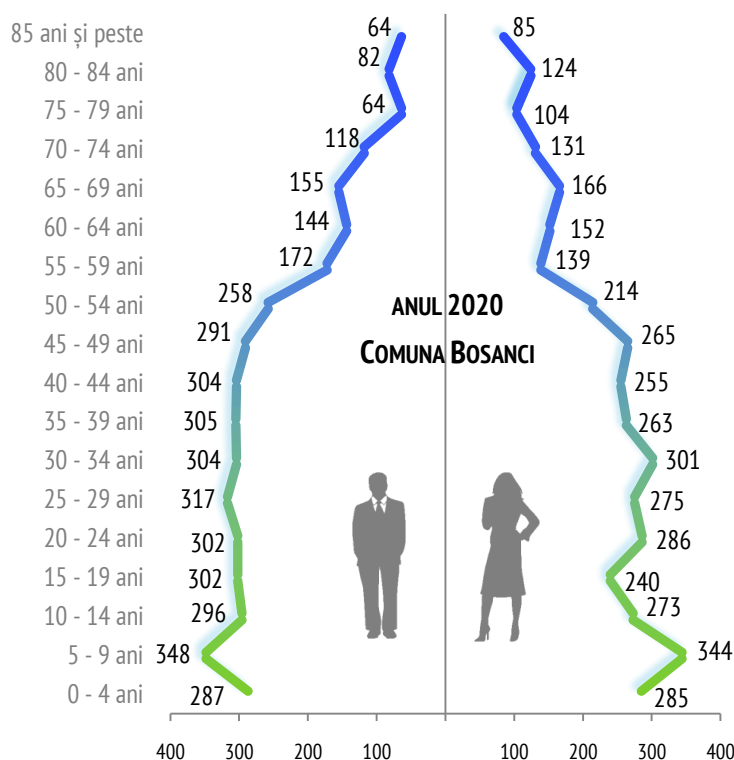
	România	Regiunea Nord-Est	Județul Suceava	Comuna Bosanci
0 - 14 ani	14.7%	16.2%	17.6%	<b>22.9%</b>
15 - 64 ani	68.4%	69.0%	67.8%	<b>63.5%</b>
65 ani și peste	16.9%	14.8%	14.6%	<b>13.6%</b>

Sursa: INS, Baza de date statistice TEMPO-Online, prelucrări Interconformity Management

**La 1 ianuarie 2020, structura populației pe categorii de vârstă din Comuna Bosanci este diferită față de cea înregistrată la 1 ianuarie 2002.** Mai exact, în anul 2020, ponderea persoanelor cu vârsta de 0 - 14 ani (22.9%) din comună a scăzut cu 2.3 puncte procentuale, comparativ cu anul 2002. De asemenea, această pondere este mai mare de cele înregistrate la nivelul României, Regiunii Nord-Est și Județului Suceava. Totodată, ponderea persoanelor cu vârsta de 15 - 64 ani (63.5%) a crescut cu 4 puncte procentuale față de anul 2002 și este mai mică față de ponderile înregistrate în țară, regiune și județ. Cu privire la persoanele cu vârsta de 65 ani și peste (13.6%), ponderea înregistrată în anul 2020 a scăzut cu 1.7 puncte procentual față de anul 2002, dar este mai mică față de ponderile înregistrate la nivelul țării, regiunii și județului.

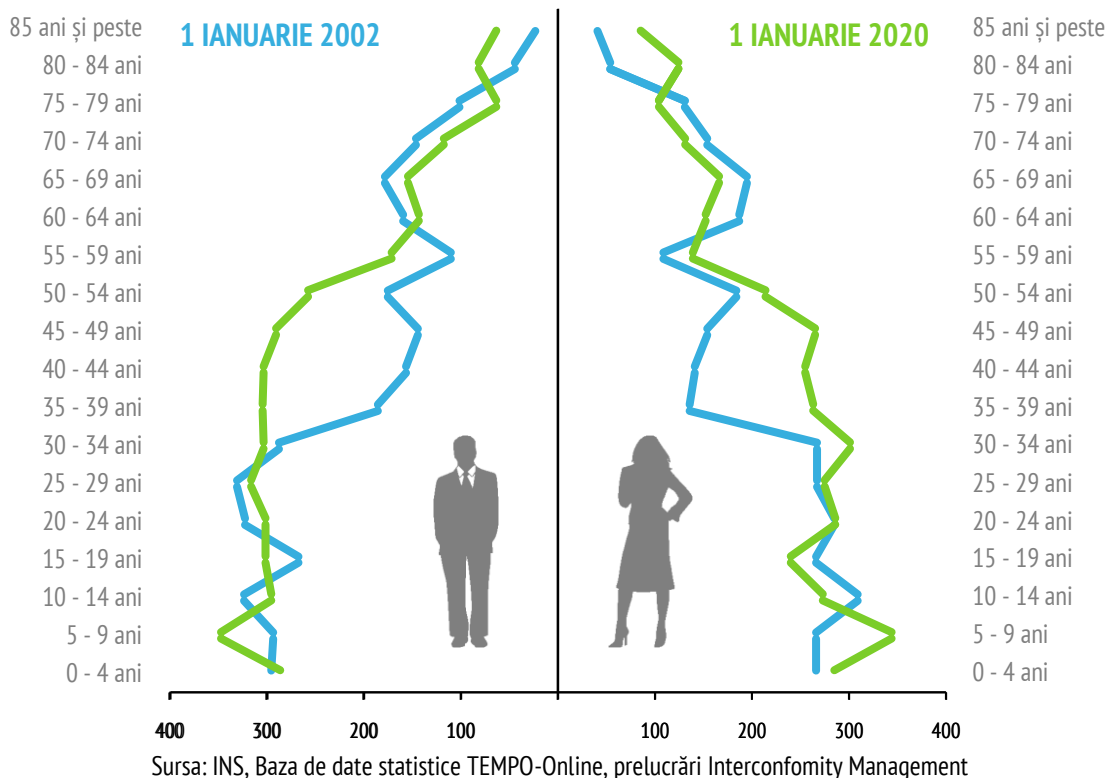
În anul 2020, **indicele de îmbătrânire a populației din Comuna Bosanci a înregistrat valoarea de 59.6%**, adică existau în jur de 60 persoane vârstnice la 100 persoane tinere. Față de anul 2002, valoarea acestui indice a scăzut, ceea ce înseamnă că procesul de îmbătrânire s-a diminuat. La nivel național acest indicator a crescut față de anul 2002, înregistrând o valoare de 115.0%, ceea ce reflectă faptul că existau 115 persoane vârstnice la 100 persoane tinere.

Indicele de îmbătrânire a populației Comunei Bosanci, din anul 2020, este mai mic comparativ cu cel de la nivel național de circa 1.9 ori.



Sursa: INS, Baza de date statistice TEMPO-Online, prelucrări Interconformity Management

### Piramida comparativă pe grupe de vârstă a populației după domiciliu de pe raza Comunei Bosanci, la nivelul anilor 2002, respectiv 2020



**Imaginea comparativă a celor două piramide** arată cu claritate modificările în structură și volum ale populației după domiciliu din Comuna Bosanci, în decursul celor 19 ani analizați. Mai exact, s-au înregistrat creșteri pentru ambele sexe pentru efectivele de 0 - 14 ani (preponderent în rândul persoanelor de sex feminin), 15 - 34 ani (preponderent în rândul persoanelor de sex masculin), respectiv 35 - 59 ani (preponderent în rândul persoanelor de sex masculin). Referitor la populația cu vârsta de 60 - 79 ani, aceasta prezintă scăderi pentru ambele sexe, în timp ce populația de 80 ani și peste prezintă creșteri pentru ambele sexe, ambele schimbări având loc în special pentru femei.

**Raportul de dependență demografică** a înregistrat valoarea de 68.2% în anul 2002, ceea ce arată faptul că la fiecare 100 de persoane în vârstă de muncă revin în jur de 69 persoane în vârstă de dependență. În anul 2020, acest indicator a înregistrat valoarea de 57.5%, ceea ce înseamnă că la fiecare 100 de persoane în vârstă de muncă revin aproximativ 58 persoane în vârstă de dependență. Astfel, între anii 2002 - 2020, a avut loc o scădere a numărului de persoane în vârstă de dependență cu circa 11 persoane la 100 locuitori.

### Evoluția populației după domiciliu

Populația după domiciliu la data de 1 ianuarie a anului de referință reprezintă numărul persoanelor cu cetățenie română și domiciliu pe teritoriul României, delimitat după criteriile administrativ-teritoriale. În acest sens, populația după domiciliu se calculează în funcție de soldul sporului natural, soldul migrației internaționale definitive și soldul migrației interne cu schimbarea domiciliului.

Potrivit informațiilor puse la dispoziție de Institutul Național de Statistică, la 1 ianuarie 2020, **populația după domiciliu la nivelul României** înregistra 22.191.818 persoane, fiind cu aproximativ 0.9% mai redusă față de anul 2013, atunci când înregistra 22.390.978 persoane. **Pe raza Regiunii Nord-Est**, la 1 ianuarie 2020, erau domiciliate 3.999.777 persoane, cu circa 2.9% mai multe față de anul 2013, când s-au înregistrat 3.885.934 persoane.

În ceea ce privește **populația din Județul Suceava**, am constatat faptul că evoluția acesteia este una ascendentă, cu creșteri anuale. Prin urmare, la nivelul anului 2020, populația de pe teritoriul județului a crescut cu circa 3.4%, comparativ cu anul 2013, și anume de la 739.991 la 765.111 persoane.

Conform datelor furnizate de Institutul Național de Statistică, **populația după domiciliu din Comuna Bosanci**, în perioada 2013 - 2020 a înregistrat o evoluție ascendentă, cu creșteri anuale. Astfel, la nivelul anului 2020 (8.015 persoane > numărul maxim), populația de la nivelul Comunei Bosanci a crescut cu aproximativ 5.4% comparativ cu anul 2013 (7.606 persoane > numărul minim).

Totodată, am identificat faptul că cea mai mare creștere procentuală anuală a populației Comunei Bosanci s-a înregistrat între anii 2018 - 2019 (de la 7.900 persoane la 7.996 persoane), iar cea mai mică creștere procentuală anuală a populației a avut loc între anii 2019 - 2020 (de la 7.996 persoane la 8.015 persoane).

**Distribuind populația Comunei Bosanci pe sexe**, în perioada 2013 - 2020, am constatat faptul că efectivul populației de gen masculin este mai numeros decât efectivul populației de gen feminin pe întreaga perioadă de analiză. La nivelul anului 2020, comparativ cu anul 2013, pe raza comunei, efectivul de bărbați a crescut cu aproximativ 5.7% (de la 3.891 persoane la 4.113 persoane), iar efectivul de femei a crescut cu aproximativ 5.0% (de la 3.715 persoane la 3.902 persoane).

**Tabel 3.** Populația după domiciliu din Comuna Bosanci, la 1 ianuarie, în perioada 2013 - 2020

	2013	2014	2015	2016	2017	2018	2019	2020
Bărbați	3891	3916	3960	4007	4031	4056	4109	4113
Femei	3715	3733	3773	3808	3836	3844	3887	3902
<b>TOTAL</b>	<b>7606</b>	<b>7649</b>	<b>7733</b>	<b>7815</b>	<b>7867</b>	<b>7900</b>	<b>7996</b>	<b>8015</b>

Sursa: INS, Baza de date statistice TEMPO-Online, prelucrări Interconformity Management

## Structura populației după etnie și limba maternă

Cu toate că 83.5% dintre cetățenii României se declară de origine română, țara noastră are o îndelungată istorie în ceea ce privește conviețuirea multietnică și multiculturală, în mod oficial fiind recunoscute 20 de minorități etnice.

Conform datelor înregistrate la Recensământul Populației și al Locuințelor din anul 2011, **componenta populației din Regiunea Nord-Est** este una eterogenă din punct de vedere etnic. În acest sens, cea mai mare pondere este deținută de români (92.2% ▶ 3.042.846 persoane). O pondere mult mai redusă revine persoanelor de etnie romă, acestea reprezentând 1.7% (55.216 persoane) din numărul total de locuitori. Populația regiunii este compusă și din persoane de alte etnii, acestea înregistrând procente sub 1.0%, precum: ucraineni, ruși-lipoveni, maghiari, germani, turci, tătari, sârbi, slovaci, bulgari, persoane de altă etnie ș.a. Pentru 5.5% din populația regiunii (179.881 persoane) informația cu privire la etnie nu este disponibilă.

La nivelul anului 2011, și **componenta etnică a populației Județului Suceava** este una eterogenă. În acest sens, cea mai mare pondere o dețin locuitorii de etnie română (92.7% ▶ 588.358 persoane), în timp ce un procent de 1.9% (12.178 persoane) revine persoanelor de etnie romă. Populația din Județul Suceava are în componență persoane și de alte naționalități, însă acestora le revine ponderi reduse, sub 1.0%: maghiari, ruși-lipoveni, ucraineni, germani, turci, sârbi, bulgari, greci, italieni, evrei,

cehi, polonezi, chinezi, armeni, ceangăi, macedoneni ș.a. Pe de altă parte, 6.8% dintre locuitorii județului nu și-au declarat etnia (52.531 persoane).

Cu privire la **componenta etnică din Comuna Bosanci**, aceasta cuprinde într-o proporție de 93.2% locuitori de etnie română (6.261 persoane). Ponderi mult mai reduse revin cetățenilor de etnie romă (3.0% ▶ 202 persoane), etnie ucraineană, etnie poloneză și de altă etnie. Totodată, pentru 3.7% dintre locuitori (250 persoane) nu este disponibilă informația cu privire la etnie.

Ținând cont de faptul că România are o structură a populației multietnică, în mod oficial sunt recunoscute 20 de limbi maternă. Astfel, potrivit rezultatelor de la Recensământul Populației și al Locuințelor din anul 2011, limba română reprezintă limba maternă pentru 85.4% din populația țării.

**Componenta populației după limba maternă din Regiunea Nord-Est** este una eterogenă, conform datelor obținute la Recensământul Populației și al Locuințelor 2011. Astfel, cea mai ridicată pondere revine persoanelor care au limba română drept limbă maternă (93.1% ▶ 3.073.818 persoane). Totodată, pe raza regiunii s-au înregistrat și locuitori (ponderi sub 1.0%) care au următoarele limbi maternă: romani, ucraineană, maghiară, rusă, turcă, altă limbă maternă și nu numai. De asemenea, pentru 5.4% din populație (179.282 persoane) informația nu este disponibilă.

**La nivelul Județului Suceava**, structura populației după limba maternă este, de asemenea, una eterogenă. Cea mai ridicată pondere este reprezentativă pentru persoanele care au limba română drept limbă maternă (94.2% ▶ 598.224 persoane). În același timp, am identificat faptul că ponderi mult mai mici, mai exact sub 1.0%, se înregistrează în rândul persoanelor a căror limbă maternă este reprezentată de: romani, rusă, maghiară, italiană, ucraineană, germană, turcă, sârbă, bulgară, greacă, poloneză, chineză, armeană, macedoneană, idiș și altă limbă maternă. De asemenea, 3.6% din populația Județului Suceava nu și-a declarat limba maternă (23.147 persoane).

Privitor la **limba maternă a locuitorilor din Comuna Bosanci**, în anul 2011 s-au înregistrat diferențe față de datele înregistrate la nivel de țară, regiune și județ. Pentru majoritatea locuitorilor limbă maternă este limba română (93.2% ▶ 6.262 persoane). Totodată, există locuitori care au drept limbă maternă limba romani (3.0% ▶ 202 persoane), ucraineană, poloneză sau altă limbă maternă. Într-o proporție de 3.7% (250 persoane), locuitorii comunei nu și-au declarat limba maternă.

### Structura populației după religie

Conform Recensământului Populației și al Locuințelor din anul 2011, 81.0% din populația României este ortodoxă. Următoarele trei ponderi revin populației de religie romano-catolică (4.3%), reformată (3.0%) și penticostală ▶ Biserica lui Dumnezeu Apostolică (1.8%).

În ceea ce privește **structura populației după religie pe raza Regiunii Nord-Est**, aceasta este eterogenă și cuprinde toate confesiunile de la nivel național, cea mai mare pondere fiind reprezentativă pentru locuitorii ortodocși (84.5% ▶ 2.789.990 persoane). Următoarele ponderi revin populației de religie romano-catolică (5.8% ▶ 189.879 persoane) și penticostală (2.3% ▶ 74.831 persoane). Alte religii întâlnite la nivelul regiunii (în proporții sub 1.0%) sunt: creștină de rit vechi, creștină după evanghelie, adventistă de ziua a șaptea, altă religie ș.a. Pentru 5.5% dintre locuitori (182.258 persoane) informația cu privire la religie nu este disponibilă.

**În Județul Suceava**, cei mai mulți locuitori sunt de religie ortodoxă (83.9% ▶ 532.807 persoane), iar 1.1% dintre locuitori sunt de religie romano-catolică (7.068 persoane). Alte religii întâlnite în județ (sub 1.0%) sunt: penticostală, martorii lui Iehova, creștină după Evanghelie, creștină de rit vechi, baptistă, evanghelică, ș.a. În același timp, 3.8% din populație (3.798 persoane) nu și-a declarat religia.

Cu privire la **structura populației după religie de pe teritoriul Comunei Bosanci**, 71.4% dintre locuitori (4.795 persoane) sunt de religie ortodoxă, 21.7% sunt de religie penticostală (1.457 persoane), iar 2.2% sunt de religie baptistă (151 persoane). Ponderi mai mici de 1.0% revin locuitorilor de următoarele religii: romano-catolică, adventistă de ziua a șaptea, martorii lui Iehova, creștină după evanghelie, creștină de rit vechi și altă religie. La nivelul comunei există și locuitori fără religie sau care nu și-au declarat religia (3.7% ▶ 250 persoane).

ANALIZA DIAGNOSTIC

DEMOGRAFIE

2.

## B. Mișcarea naturală

- Numărul de născuți vii și decedați
- Rata de natalitate
- Rata de mortalitate
- Numărul de căsătorii și divorțuri
- Rata de nupțialitate
- Rata de divorțialitate
- Raportul de masculinitate
- Raportul de dependență demografică



## Evoluția sporului natural pe raza Comunei Bosanci

Potrivit datelor puse la dispoziție de Institutul Național de Statistică, în anul 2020, la nivelul Comunei Bosanci s-au născut 87 persoane și au decedat 97 persoane, înregistrându-se astfel un spor natural negativ (numărul născuților vii este mai mic decât numărul decedaților).

În perioada 2013 - 2020, **numărul născuților vii** a oscilat și a înregistrat o evoluție descendentă: numărul maxim s-a înregistrat la nivelul anului 2013 (145 născuți vii), iar numărul minim în anul 2020 (86 născuți vii). Între anii respectivi, acest indicator a înregistrat o scădere cu 40.0%.

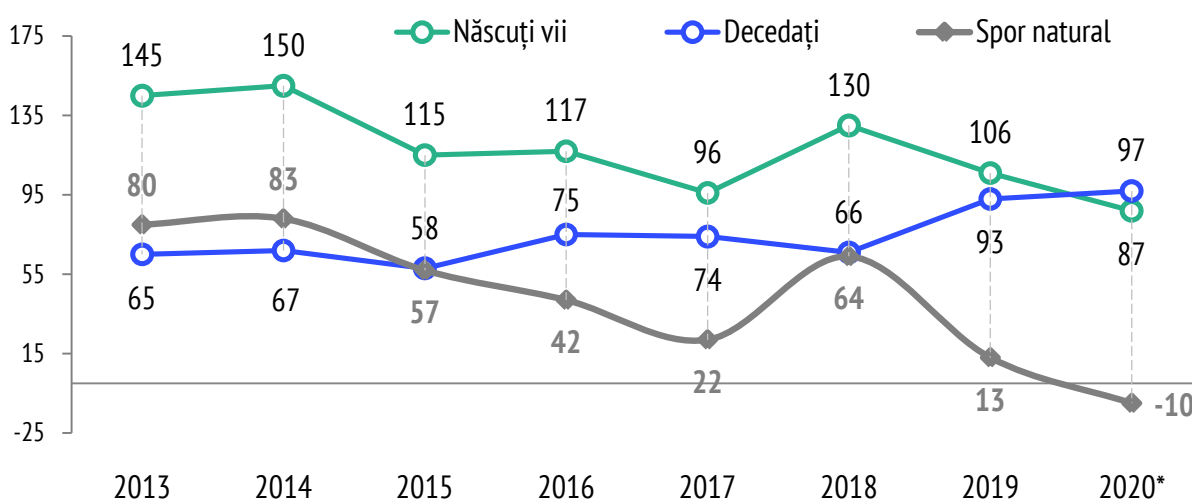
Având în vedere **numărul de decedați** din Comuna Bosanci, în perioada 2013 - 2020, acest indicator prezintă oscilații. Valoarea minimă a numărului de decedați s-a înregistrat în anii 2015 (58 persoane),

iar valoarea maximă în anul 2020 (97 persoane). În anul 2020, numărul de decedați a fost mai mare comparativ cu anul 2013 cu circa 49.2% (a crescut de la 65 la 97 persoane).

În ceea ce privește **evoluția sporului natural** de la nivelul Comunei Bosanci, între anii 2013 - 2019 acesta este pozitiv, numărul de născuți vii fiind mai mare decât numărul decedaților, iar în anul 2020 a fost invers. Cel mai mare bilanț demografic s-a înregistrat în anul 2014 (cu 83 născuți vii mai mulți decât decedați).

Dacă ne raportăm la **numărul de decedați în vârstă sub 1 an** din Comuna Bosanci, conform datelor furnizate de Institutul Național de Statistică, s-au înregistrat două decese în anul 2014 și un decedat la nivelul anului 2020.

**Grafic 3.** Evoluția sporului natural în Comuna Bosanci, în perioada 2013 - 2020



\*Date semidefinite

Sursa: INS, Baza de date statistice TEMPO-Online, prelucrări Interconformity Management



### Numărul născuților vii cu reședința obișnuită în România/străinătate

Analizând **numărul născuților vii cu reședința obișnuită în România din Județul Suceava**, în perioada 2013 - 2020, observăm că acesta prezintă oscilații. Numărul maxim de născuți vii s-a înregistrat în anul 2018 (8.821 persoane), iar numărul minim în anul 2020 (7.238 persoane). De asemenea, am identificat faptul că în anul 2020, la nivel de județ, s-au înregistrat cu 100 născuți vii cu reședința obișnuită în România mai puțini comparativ cu anul 2013 (7.338 persoane).

Cu privire la **numărul născuților vii cu reședința obișnuită în străinătate din Județul Suceava**, acesta a înregistrat valori de ordinul miilor doar în anul 2013 (2.042 persoane > numărul maxim) și valori de ordinul sutelor în perioada 2014 - 2020 (în medie aproximativ 413 persoane, anual). Numărul minim de născuți vii s-a înregistrat la nivelul anului 2020 (294 persoane). În anul 2020, numărul de născuții vii s-a redus de circa 6.9 ori, față de anul 2013.

Referitor la **numărul născuților vii cu reședința obișnuită în România din Comuna Bosanci**, în perioada 2013 - 2020, evoluția acestuia prezintă un trend descrescător, chiar dacă a înregistrat oscilații pe parcurs. Numărul minim de născuți vii s-a înregistrat la nivelul anului 2013 (78 persoane), iar numărul maxim în anul 2014 (148 persoane). În anul 2020 (87 persoane) s-au înregistrat cu 9 născuți vii mai mulți, comparativ cu anul 2013. Pe raza comunei, în perioada analizată, existau în medie circa 109 născuți vii cu reședința obișnuită în România, anual.

Având în vedere **numărul născuților vii cu reședința obișnuită în străinătate din Comuna Bosanci**, am constatat faptul că în anul 2013 s-au înregistrat 67 născuți vii (numărul maxim), în anii 2014 și 2015 s-au înregistrat câte 2 născuți vii, în anul 2017 s-a înregistrat un singur născut-viu (numărul minim), iar în anul 2018 s-au înregistrat 6 născuți vii.

**Tabel 4.** Numărul născuților vii cu reședința obișnuită în România/străinătate, în perioada 2013 - 2020

	Născuți vii cu reședința obișnuită în România		Născuți vii cu reședința obișnuită în străinătate	
	Județul Suceava	Comuna Bosanci	Județul Suceava	Comuna Bosanci
<b>2013</b>	7338	78	2042	67
<b>2014</b>	7912	148	404	2
<b>2015</b>	7972	113	451	2
<b>2016</b>	8347	117	436	0
<b>2017</b>	8468	95	453	1
<b>2018</b>	8821	124	467	6
<b>2019</b>	8168	106	382	0
<b>2020*</b>	7238	87	294	0

Sursa: INS, Baza de date statistice TEMPO-Online, prelucrări Interconformity Management

### Evoluția ratelor de natalitate și mortalitate

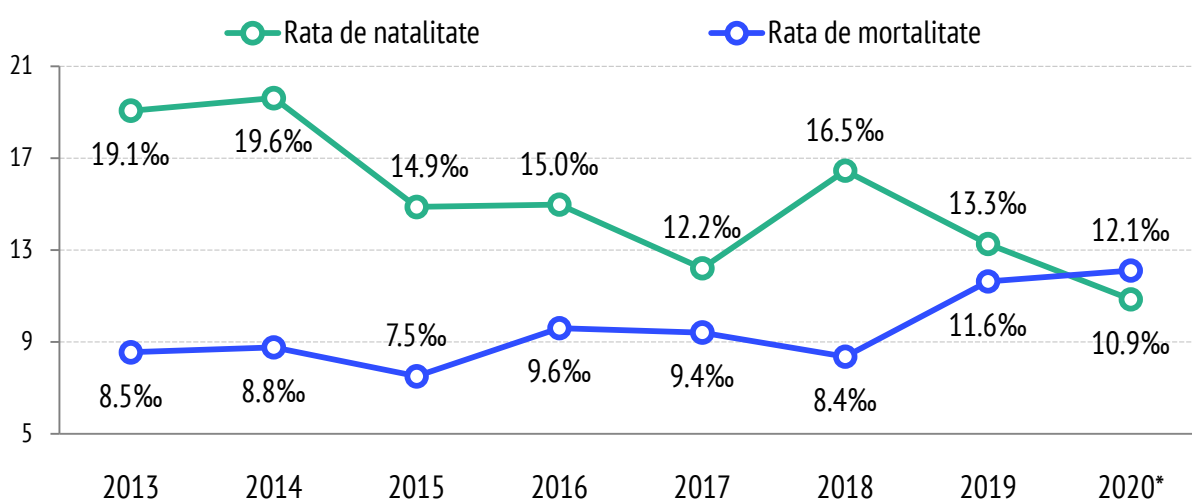
În perioada 2013 - 2020, pentru rata de natalitate din Comuna Bosanci s-a înregistrat o valoare medie mai mare față de cea înregistrată la nivelul Județului Suceava, iar pentru rata de mortalitate s-a înregistrat o valoare medie mai mică comparativ cu cea din Județul Suceava. În acest sens, rata de natalitate medie din comună este mai mare de aproximativ 0.8 ori comparativ cu rata de natalitate medie înregistrată în cadrul județului (15.2‰ față de 11.5‰), iar rata de mortalitate mică din comună este mai mică de aproximativ 0.9 ori față de rata de mortalitate medie din județ (9.5‰ față de 10.7‰).

Analizând graficul de mai jos observăm faptul că în Comuna Bosanci, în perioada 2013 - 2020, rata de natalitate înregistrează valori superioare ratei de mortalitate, exceptând anul 2020, când este invers. Evoluția **ratei de natalitate de pe raza comunei** este

una descendentă, cu oscilații pe parcurs. Cea mai ridicată valoare a ratei de natalitate s-a înregistrat la nivelul anului 2014 (19.6‰ > circa 20 născuți vii la 1.000 de locuitori), iar cea mai scăzută valoare s-a înregistrat în anul 2020 (10.9‰ > aproximativ 11 născuți vii la 1.000 locuitori). În anul 2020, rata de natalitate a fost mai mică de circa 1.8 ori, comparativ cu anul 2013 (19.1‰ > circa 20 născuți vii la 1.000 locuitori).

Referitor la **rata de mortalitate din Comuna Bosanci**, în perioada 2013 - 2020, aceasta prezintă oscilații. Cea mai mică valoare a ratei de mortalitate s-a înregistrat în anul 2015 (7.5‰ > circa 8 decedați la 1.000 locuitori), iar cea mai ridicată valoare s-a înregistrat în anul 2020 (12.1‰ > circa 13 decedați la 1.000 locuitori). De asemenea, am identificat faptul că la nivelul anului 2020 rata de mortalitate a crescut de circa 0.7 ori, comparativ cu anul 2013 (8.5‰ > circa 9 decedați la 1.000 locuitori).

**Grafic 4.** Evoluția ratelor de natalitate și mortalitate în Comuna Bosanci, în perioada 2013 - 2020



\*Date semidefinitive

Sursa: INS, Baza de date statistice TEMPO-Online, prelucrări Interconformity Management

## Numărul de căsătorii și divorțuri, respectiv evoluția ratelor de nupțialitate și divorțialitate

Potrivit Institutului Național de Statistică, în **Județul Suceava**, în perioada 2013 - 2020, numărul de căsătorii prezintă o evoluție cu trend descrescător, dar cu oscilații. Cele mai multe căsătorii s-au înregistrat la nivelul anului 2017 (5.274 căsătorii), iar cele mai puține în anul 2020 (3.393 căsătorii). Astfel că, în anul 2020 au avut loc cu aproximativ 20.0% mai puține căsătorii comparativ cu anul 2013 (4.238 căsătorii).

Referitor la numărul de divorțuri din Județul Suceava, datele înregistrate evidențiază faptul că acesta prezintă o evoluție oscilantă cu trend descrescător: cele mai multe divorțuri au avut loc în anul 2015 (1.084 divorțuri), iar cele mai puține în anul 2020 (774 divorțuri). Totodată, în anul 2020 au avut loc cu circa 20.3% mai puține divorțuri, în comparație cu anul 2013 (971 divorțuri).

**Numărul de căsătorii din Comuna Bosanci** înregistrează oscilații, în perioada 2013 - 2020. În acest sens, cele mai multe căsătorii au avut loc în anul 2018 (59 căsătorii), iar cele mai puține în anul

2020 (37 căsătorii). Prin urmare, se poate observa faptul că în anul 2020 s-au oficiat cu 6 căsătorii mai puține față de anul 2013 (43 căsătorii). **Rata de nupțialitate din comună** prezintă o evoluție similară numărului de căsătorii: cea mai ridicată valoare s-a înregistrat în anul 2018 > 7.5‰ (circa 8 căsătorii la 1.000 locuitori), iar cea mai scăzută valoare s-a înregistrat la nivelul anului 2020 > 4.6‰ (aproximativ 5 căsătorii la 1.000 locuitori).

Având în vedere **numărul de divorțuri de la nivel local**, în perioada 2013 - 2020, am constatat faptul că acesta oscilează între un divorț (în anul 2014) și 6 divorțuri (în anul 2017). La nivelul anului 2020 (3 divorțuri) s-au înregistrat cu două divorțuri mai puține, față de anul 2013 (5 divorțuri). Referitor la **rata de divorțialitate din Comuna Bosanci**, am identificat faptul că acest indicator prezintă o evoluție similară numărului de divorțuri. Astfel, valoarea minimă s-a înregistrat în anul 2014 > 0.1‰ (aproximativ un divorț la 1.000 locuitori), iar valoarea maximă la nivelul anului 2017 > 0.8‰ (circa un divorț la 1.000 de locuitori).

**Tabel 5.** Evoluția numărului de căsătorii și divorțuri, respectiv a ratelor de nupțialitate și divorțialitate din Comuna Bosanci, în perioada 2013 - 2020

	2013	2014	2015	2016	2017	2018	2019	2020
Căsătorii	43	38	48	46	52	59	48	37
Rata de nupțialitate	5.7‰	5.0‰	6.2‰	5.9‰	6.6‰	7.5‰	6.0‰	4.6‰
Divorțuri	5	1	5	5	6	3	5	3
Rata de divorțialitate	0.7‰	0.1‰	0.6‰	0.6‰	0.8‰	0.4‰	0.6‰	0.4‰

Sursa: INS, Baza de date statistice TEMPO-Online, prelucrări Interconformity Management

### Analiza indicatorilor socio-demografici

În ceea ce privește **rata de natalitate** de pe raza Comunei Bosanci, la 1 ianuarie 2020, aceasta a fost de 10.9‰, ceea ce înseamnă că s-au înregistrat aproximativ 11 născuți vii la 1.000 de locuitori. Astfel, respectiva valoare este mai ridicată față de ratele înregistrate la nivelul României, Regiunii Nord-Est și Județului Suceava.

Cu privire la **rata de mortalitate** de la nivel local, în anul 2020, am identificat faptul că acest indicator a înregistrat valoarea de 12.1‰ (la 1.000 de locuitori revin aproximativ 13 decedați), fiind inferioară valorilor înregistrate la nivelul țării, regiunii și județului.

Având în vedere **rata de nupțialitate** din Comuna Bosanci, la 1 ianuarie 2020, am constatat faptul că aceasta a înregistrat valoarea de 4.6‰, adică s-au oficiat aproximativ 5 căsătorii la 1.000 de locuitori. Prin urmare, se poate observa faptul că respectiva valoare este superioară comparativ cu ratele înregistrate la nivelul României, Regiunii Nord-Est și Județului Suceava.

Dacă ne raportăm la **rata de divorțialitate** de la nivelul Comunei Bosanci, la 1 ianuarie 2020, aceasta avea valoarea de 0.4‰, adică s-a înregistrat circa un divorț la 1.000 locuitori. Aceasta este mai mică decât ratele înregistrate la nivelul României, Regiunii Nord-Est și Județului Suceava.

Referitor la **raportul de masculinitate**, valoarea înregistrată la nivelul Comunei Bosanci (105.4, ceea ce înseamnă faptul că la 100 de femei revin circa 106 bărbați) este superioară valorilor înregistrate la nivelul României, Regiunii Nord-Est și Județului Suceava.

Ținând cont de faptul că **raportul de dependență demografică** este un indicator socio-demografic ce reprezintă raportul dintre numărul persoanelor de vârstă „dependentă” (0 - 14 ani și 65 ani și peste) și populația în vârstă de muncă (15 - 64 ani) exprimat la 100 de persoane, în Comuna Bosanci acest indicator a fost de 57.5% (la fiecare 100 de persoane în vârstă de muncă revin circa 58 persoane în vârstă de dependență). De precizat este faptul că raportul de dependență demografică din comună este mai mare față de țară, regiune și județ.

**Tabel 6.** Indicatori socio-demografici, la 1 ianuarie 2020

	Rata de natalitate*	Rata de mortalitate*	Rata de nupțialitate	Rata de divorțialitate	Raportul de masculinitate	Raportul de dependență demografică
România	8.0‰	13.4‰	3.7‰	1.0‰	95.5	46.2%
Regiunea Nord-Est	8.2‰	12.5‰	3.6‰	1.0‰	99.7	44.9%
Județul Suceava	9.8‰	12.4‰	4.4‰	1.0‰	100.0	47.4%
<b>Comuna Bosanci</b>	10.9‰	12.1‰	4.6‰	0.4‰	105.4	57.5%

\*Date semidefinite

Sursa: INS, Baza de date statistice TEMPO-Online, prelucrări Interconformity Management

ANALIZA DIAGNOSTIC

DEMOGRAFIE

2.

## C. Mișcarea migratorie

- Numărul de stabiliri de reședință
- Numărul de plecări cu reședința
- Numărul de stabiliri cu domiciliul (inclusiv migrația externă)
- Numărul de plecări cu domiciliul (inclusiv migrația externă)
- Imigranți și emigranți definitivi

## Evoluția stabilirilor și plecărilor cu reședința din Comuna Bosanci

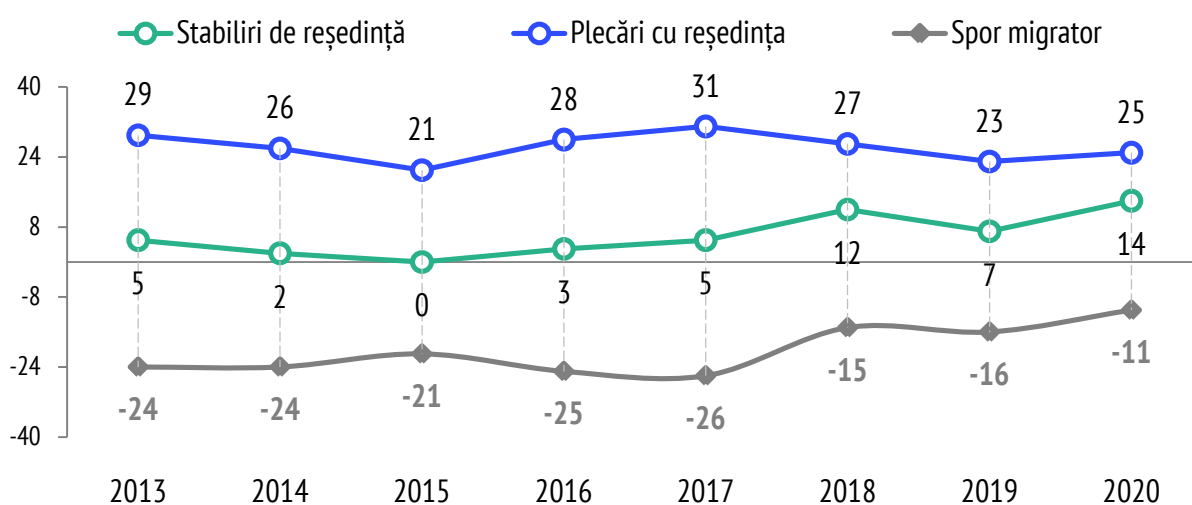
Conform datelor puse la dispoziție de Institutul Național de Statistică, în perioada 2013 - 2020, atât numărul stabilirilor de reședință, cât și numărul plecărilor cu reședința din Comuna Bosanci au oscilat. Analizând imaginea de ansamblu, putem observa faptul că pe întreaga perioadă de referință, numărul de plecări cu reședința a fost mai mare decât numărul stabilirilor de reședință, Comuna Bosanci fiind o comună-sursă.

În ceea ce privește **stabilirile de reședință** în Comuna Bosanci, numărul minim s-a înregistrat la nivelul anului 2014 (2 stabiliri), iar numărul maxim în anul 2020 (14 stabiliri). De menționat este faptul că în anul 2015 nu s-a înregistrat nicio stabilire de reședință. La nivelul anului 2020, comparativ cu anul 2013 (5 stabiliri), numărul stabilirilor de reședință a crescut de 2.8 ori. Referitor la **plecărilor**

**cu reședința**, am constatat faptul că numărul minim s-a înregistrat în anul 2015 (21 plecări), iar numărul maxim în anul 2017 (31 plecări). De asemenea, la nivelul anului 2020 au avut loc cu 4 plecări cu reședința mai puține, față de anul 2013 (a scăzut de la 29 plecări la 25 plecări).

Având în vedere **sporul migrator de la nivelul Comunei Bosanci**, în graficul de mai jos se poate observa faptul că acest indicator înregistrează valori negative pe întreaga perioadă de referință. Cea mai mare diferență între cei doi indicatori a existat în anul 2017, atunci când s-au înregistrat cu 26 plecări cu reședința mai multe decât stabiliri de reședință. Pe de altă parte, cea mai mică diferență a rezultat la nivelul anului 2020, atunci când s-au înregistrat cu 11 plecări cu reședința mai multe decât stabiliri de reședință.

**Grafic 5.** Evoluția stabilirilor și plecărilor cu reședința din Comuna Bosanci, în perioada 2013 - 2020



Sursa: INS, Baza de date statistice TEMPO-Online, prelucrări Interconformity Management

### Evoluția stabilirilor și plecărilor cu domiciliul (inclusiv migrația internațională) din comună

Datele oficiale ne indică faptul că, în perioada 2013 - 2020, au oscilat atât numărul plecărilor cu domiciliul (inclusiv migrația internațională) din Comuna Bosanci, cât și numărul stabilirilor cu domiciliul (inclusiv migrația internațională).

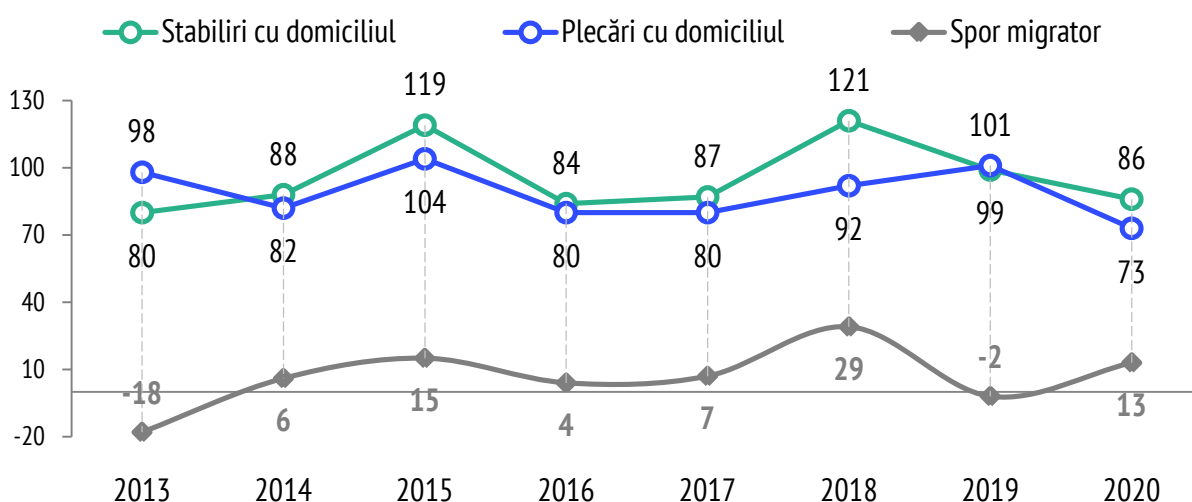
Înregistrat în anul 2015 (104 plecări), iar cele mai puține plecări au fost înregistrate la nivelul anului 2020 (73 plecări). Totodată, am constatat faptul că în anul 2020 au avut loc de circa 1.3 ori mai puține plecări cu domiciliul, față de anul 2013 (98 plecări).

Cu privire la **numărul de stabiliri cu domiciliul (inclusiv migrația internațională)** în Comuna Bosanci, în perioada 2013 - 2020, numărul minim de stabiliri s-a înregistrat în anul 2013 (80 stabiliri), iar numărul maxim în anul 2018 (121 stabiliri). În anul 2020 (86 stabiliri) s-au înregistrat cu 6 stabiliri cu domiciliul mai multe, față de anul 2013.

Având în vedere **sporul migrator de la nivel local**, în perioada 2013 - 2020, acesta a înregistrat valori pozitive (numărul stabilirilor cu domiciliul a fost mai mare decât numărul de plecări cu domiciliul), exceptând anii 2013 și 2019 când s-a înregistrat un spor negativ. Cea mai mare diferență dintre cei doi indicatori s-a înregistrat în anul 2018, atunci când au avut loc cu 29 stabiliri mai multe decât plecări, iar cea mai mică diferență s-a înregistrat în anul 2019, atunci când au avut loc cu doar două plecări mai multe decât stabiliri.

Referitor la **numărul plecărilor cu domiciliul (inclusiv migrația internațională)** din comună, am identificat faptul că cele mai multe plecări s-au

**Grafic 6.** Evoluția stabilirilor și plecărilor cu domiciliul (inclusiv migrația internațională) din Comuna Bosanci, în perioada 2013 - 2020



Sursa: INS, Baza de date statistice TEMPO-Online, prelucrări Interconformity Management

## Aspecte ce vizează migrația populației Comunei Bosanci

Referitor la **numărul de imigranți definitiv** în Comuna Bosanci în perioada 2013 - 2020, potrivit Institutului Național de Statistică, numărul acestora a oscilat. Cei mai mulți imigranți s-au înregistrat în anul 2018 (18 imigranți), iar cei mai puțini la nivelul anului 2020 (3 imigranți). De precizat este faptul că la nivelul anului 2020 s-au înregistrat cu 5 imigranți mai puțini, comparativ cu anul 2013 (8 imigranți).

Dacă ne raportăm la **numărul de emigranți definitiv** de pe raza comunei, în perioada de referință, am constatat faptul că și acesta a oscilat. Cei mai puțini emigranți s-au înregistrat în anul 2013 (un emigrant), iar cei mai mulți în anii 2017 și 2019 (câte 9 emigranți). În anul 2020 (4 emigranți) s-au înregistrat cu 3 emigranți definitiv mai mulți, față de anul 2013.

Având în vedere **bilanțul migratoriu** în perioada 2013 - 2020, acesta a înregistrat valori pozitive (numărul de imigranți definitiv a fost mai mare decât numărul de emigranți definitiv), exceptând anul 2020, atunci când s-a înregistrat un bilanț migratoriu negativ (numărul de emigranți definitiv a fost mai mare decât numărul de imigranți definitiv). De menționat este faptul că diferența cea mai mare dintre cei doi indicatori s-a înregistrat la nivelul anului 2018, atunci când s-au înregistrat cu 13 imigranți mai mulți decât emigranți, iar diferența cea mai mică s-a înregistrat la nivelul anului 2020, atunci când s-a înregistrat doar cu un emigrant mai mult decât imigranți.

**Tabel 7.** Bilanțul migratoriu din Comuna Bosanci, în perioada 2013 - 2020

	Imigranți definitiv	Emigranți definitiv	Bilanțul migratoriu
<b>2013</b>	8	1	7
<b>2014</b>	9	4	5
<b>2015</b>	10	8	2
<b>2016</b>	15	6	9
<b>2017</b>	14	9	5
<b>2018</b>	18	5	13
<b>2019</b>	11	9	2
<b>2020</b>	3	4	-1

Sursa: INS, Baza de date statistice TEMPO-Online, prelucrări Interconformity Management

În cadrul studiului de opinie a populației desfășurat în perioada 9 august - 4 septembrie 2021, am identificat faptul că **în 24.0% dintre gospodăriile din Comuna Bosanci există persoane plecate la muncă în străinătate**. Cu privire la numărul de persoane plecate la muncă în străinătate din cadrul acestor gospodării, am constatat faptul că din majoritatea sunt plecate 1 sau 2 persoane. Din unele gospodării sunt plecate la muncă în străinătate între 3 persoane și 6 persoane, dar există și gospodării din care au plecat 8 persoane. Având în vedere țările alese ca destinație de către persoanele plecate la muncă în străinătate din Comuna Bosanci, în cadrul studiului am identificat următoarele țări: Belgia, Austria, Anglia, Germania, Italia, Grecia, Portugalia, Australia, Franța, Marea Britanie, Republica Finlanda, Spania, Statele Unite ale Americii, Țările de Jos și Europa.



ANALIZA DIAGNOSTIC

POTENȚIAL ECONOMIC

3.

## A. Forță de muncă

- Numărul mediu al salariaților
- Numărul de șomeri înregistrați
- Populația stabilă cu vârsta între 18 - 62 ani
- Pondere șomerilor înregistrați în totalul resurselor de muncă

## Evoluția numărului mediu al salariaților

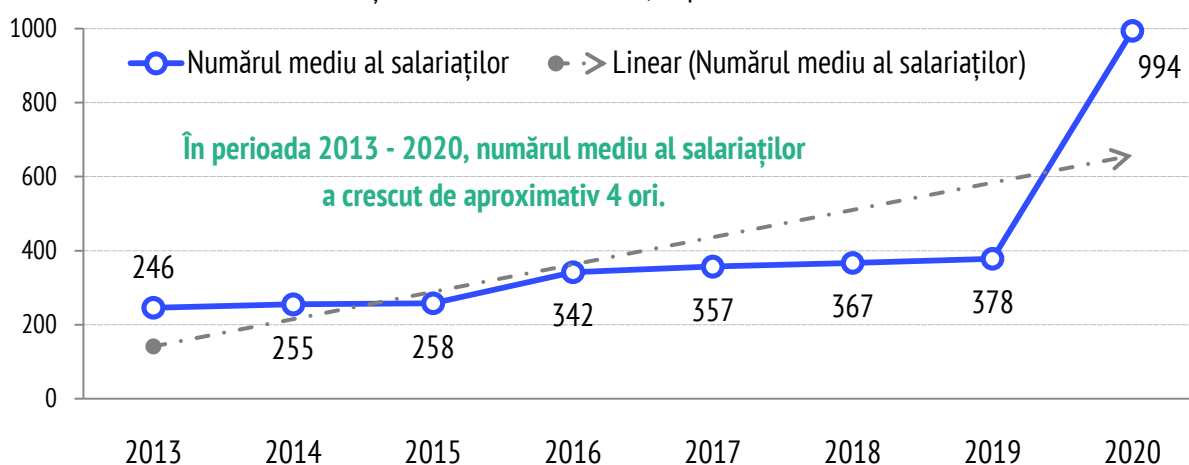
Numărul mediu al salariaților reprezintă numărul de salariați angajați cu contracte individuale de muncă, plătiți de întreprindere pentru o durată medie normală a timpului de lucru, într-o perioadă. Numărul mediu al salariaților reprezintă o medie aritmetică simplă rezultată din suma efectivelor zilnice de salariați, inclusiv din zilele de repaus săptămânal, sărbători legale și alte zile nelucrătoare, împărțită la numărul total al zilelor calendaristice (365/366 zile).

Potrivit datelor furnizate de către Institutul Național de Statistică, în perioada 2013 - 2020, **numărul mediu al salariaților din Județul Suceava** prezintă o evoluție ascendentă cu creșteri anuale, cu excepția anului 2020 atunci când are loc o scădere față de anul anterior: cei mai puțini salariați s-au înregistrat în anul 2013 (88.623 persoane), iar cei mai mulți în anul 2019 (106.465 persoane). În anul 2020 la nivel

județean s-au înregistrat 102.517 salariați, acest număr fiind cu aproximativ 15.7% mai mare, comparativ cu anul 2013. Cea mai mare creștere anuală procentuală a numărului mediu al salariaților din județ a avut loc între anii 2016 - 2017 ▶ cu circa 4.3% (de la 96.423 persoane la 100.561 persoane). Singura scăderea anuală procentuală a indicatorului s-a înregistrat între anii 2019 - 2020, cu circa 3.7% (de la 106.465 persoane la 102.517 persoane).

În ceea ce privește **numărul mediu al salariaților din Comuna Bosanci**, în perioada 2013 - 2020, acesta prezintă o evoluție similară numărului mediu de salariați din județ, dar cu creșteri anuale. Astfel, cei mai puțini salariați s-au înregistrat în anul 2013 (246 persoane), iar cei mai mulți s-au înregistrat în anul 2020 (994 persoane). De precizat este faptul că între anii 2013 - 2019 numărul mediu al salariaților a fost de circa 315 persoane, anual. Comparativ cu anul 2013, la nivelul anului 2020 numărul mediu al salariaților din comună a crescut de circa 4 ori.

**Grafic 7.** Numărul mediu al salariaților din Comuna Bosanci, în perioada 2013 - 2020



Sursa: INS, Baza de date statistice TEMPO-Online, prelucrări Interconformity Management

## Numărul de șomeri înregistrați, populația stabilă cu vârsta între 18 - 62 ani, respectiv ponderea șomerilor înregistrați în totalul resurselor de muncă în Comuna Bosanci

Șomajul este un fenomen contemporan, complex și cuprinzător, care include în sfera sa aspecte economice, sociale, politice, psihologice și morale. Acesta apare ca rezultat exclusiv al ofertei de muncă sau al forței de muncă, cererea nefiind luată în considerare. De cele mai multe ori, șomajul este analizat ca suma agregată a tuturor persoanelor care au statut (oficial) de șomer.

Conform Legii nr. 76/2002, șomerul înregistrat este persoana care îndeplinește cumulativ condițiile:

- ❖ este în căutarea unui loc de muncă de la vârsta de minimum 16 ani și până la îndeplinirea condițiilor de pensionare;

- ❖ starea de sănătate și capacitățile fizice și psihice o fac aptă pentru prestarea unei munci;

- ❖ nu are loc de muncă, nu realizează venituri sau realizează, din activități autorizate potrivit legii, venituri mai mici decât valoarea indicatorului social de referință al asigurărilor pentru șomaj și stimulării ocupării forței de muncă în vigoare;

- ❖ este disponibilă să înceapă lucrul în perioada imediat următoare, dacă și-ar găsi un loc de muncă;

- ❖ este înregistrată la Agenția Națională pentru Ocuparea Forței de Muncă.

**Tabel 8.** Numărul șomerilor înregistrați, populația stabilă cu vârsta între 18 - 62 ani și ponderea șomerilor înregistrați în totalul resurselor de muncă din Comuna Bosanci, pe sexe, în perioada 2013 - 2020

	2013	2014	2015	2016	2017	2018	2019	2020
<b>Numărul șomerilor înregistrați la sfârșitul anului*</b>								
Bărbați	71	62	52	68	63	54	51	60
Femei	37	40	35	30	32	41	32	35
<b>TOTAL</b>	<b>108</b>	<b>102</b>	<b>87</b>	<b>98</b>	<b>95</b>	<b>95</b>	<b>83</b>	<b>95</b>
<b>Populația după domiciliu cu vârsta între 18 - 62 ani**</b>								
Bărbați	2267	2292	2301	2340	2381	2414	2435	2454
Femei	2095	2093	2107	2138	2140	2154	2183	2181
<b>TOTAL</b>	<b>4362</b>	<b>4385</b>	<b>4408</b>	<b>4478</b>	<b>4521</b>	<b>4568</b>	<b>4618</b>	<b>4635</b>
<b>Ponderea șomerilor înregistrați în totalul resurselor de muncă</b>								
Bărbați	3.1%	2.7%	2.3%	2.9%	2.6%	2.2%	2.1%	2.4%
Femei	1.8%	1.9%	1.7%	1.4%	1.5%	1.9%	1.5%	1.6%
<b>TOTAL</b>	<b>2.5%</b>	<b>2.3%</b>	<b>2.0%</b>	<b>2.2%</b>	<b>2.1%</b>	<b>2.1%</b>	<b>1.8%</b>	<b>2.0%</b>

\*Datele de an sunt cele de la luna decembrie

\*\*Datele sunt cele de la 1 ianuarie

Sursa: INS, Baza de date statistice TEMPO-Online, prelucrări Interconformity Management

**Numărul șomerilor înregistrați la sfârșitul anului** în Comuna Bosanci, în perioada 2013 - 2020, prezintă o evoluție descendentă, chiar dacă a înregistrat oscilații. Numărul maxim de șomeri s-a înregistrat la sfârșitul anului 2013 (108 persoane), iar numărul minim de șomeri s-a înregistrat la sfârșitul anului 2019 (83 persoane). La sfârșitul anului 2020 s-au înregistrat 95 șomeri, cu circa 12.0% mai puțini față de anul 2013. Repartizarea șomerilor înregistrați în funcție de apartenența la sex evidențiază faptul că, pe întreaga perioadă analizată, numărul șomerilor de gen masculin este mai mare decât numărul șomerilor de gen feminin.

Referitor la **populația după domiciliu cu vârsta între 18 - 62 ani** din comună, în perioada 2013 - 2020, informațiile disponibile în baza de date statistice Tempo-Online a Institutului Național de Statistică arată faptul că aceasta prezintă o evoluție ascendentă cu creșteri anuale. Populația cu vârsta între 18 - 62 ani a crescut cu aproximativ 1.9% în anul 2020 (4.635 persoane ▶ numărul maxim), comparativ cu anul 2013 (4.362 persoane ▶ numărul minim). În funcție de apartenența la sex, am identificat faptul că numărul bărbaților a fost mai mare decât numărul femeilor, pe întreaga perioadă de referință.

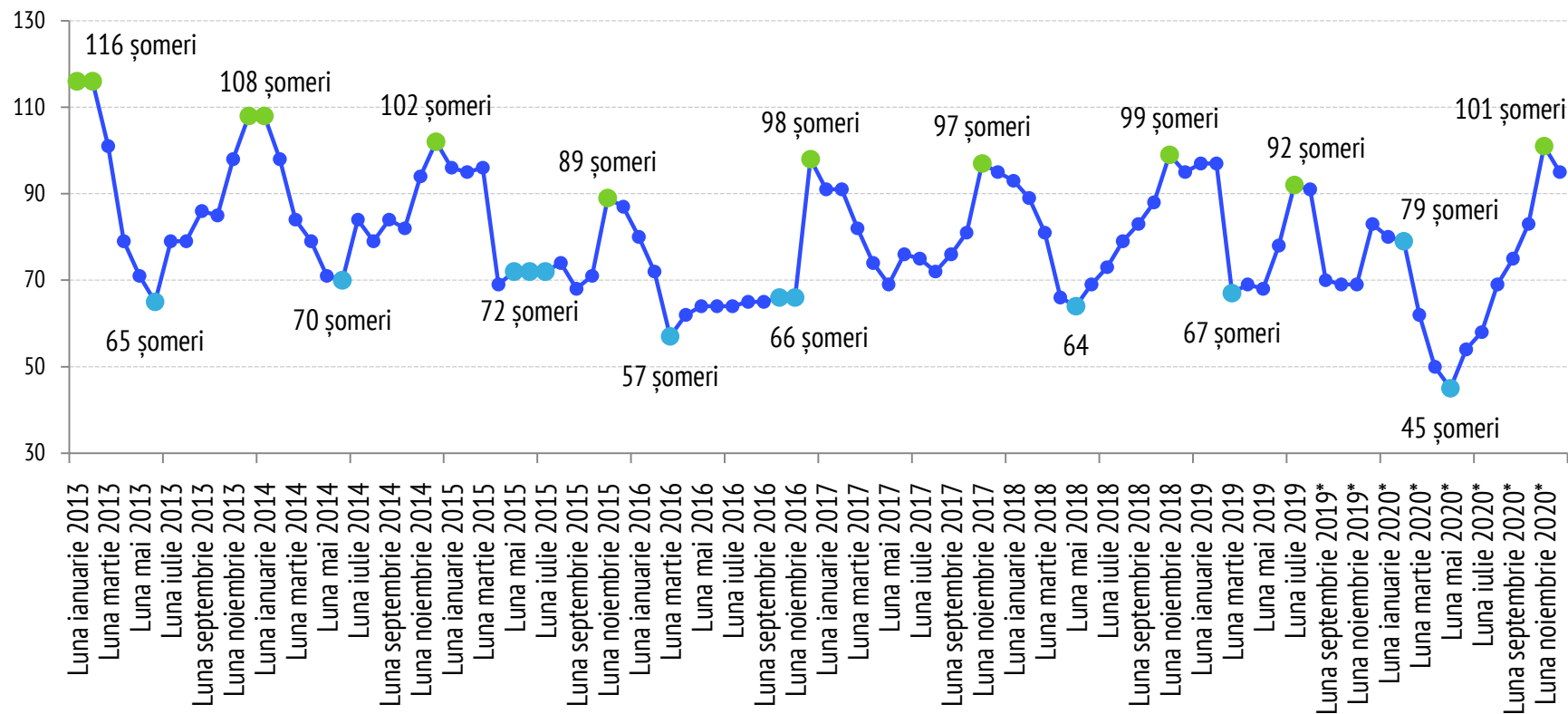
În perioada 2013 - 2020, **ponderea șomerilor înregistrați în totalul resurselor de muncă** din comună prezintă o evoluție descendentă, chiar dacă a oscilat (evoluție similară cu numărul de șomeri înregistrați la sfârșitul anului). În acest sens, valoarea maximă a acestui indicator s-a înregistrat

în anul 2013 (2.5%), iar valoarea minimă s-a înregistrat în anul 2019 (1.8%). Raportat la anul 2013, ponderea șomerilor înregistrați în totalul resurselor de muncă în anul 2020 (2.0%) s-a redus cu 0.5 puncte procentuale. Ponderea șomerilor înregistrați în totalul resurselor de muncă de gen masculin este mai mare decât ponderea șomerilor de gen feminin pe toată perioada de referință.

Potrivit datelor puse la dispoziție de către Institutul Național de Statistică, **numărul de șomeri înregistrați la sfârșitul lunii din Comuna Bosanci** în perioada ianuarie 2013 - decembrie 2020 prezintă o evoluție descendentă, dar cu oscilații pe parcurs. În acest sens, am identificat faptul că numărul maxim de șomeri s-a înregistrat la sfârșitul lunilor ianuarie și februarie a anului 2013 (116 persoane), în timp ce numărul minim de șomeri s-a înregistrat la sfârșitul lunii mai a anului 2020 (45 persoane). Numărul mediu de șomeri înregistrați la sfârșitul lunii în Comuna Bosanci, în perioada 2013 - 2020, a fost de aproximativ 80 persoane, lunar.



**Grafic 8.** Numărul de șomeri înregistrați la sfârșitul lunii în Comuna Bosanci, în perioada ianuarie 2013 - decembrie 2020

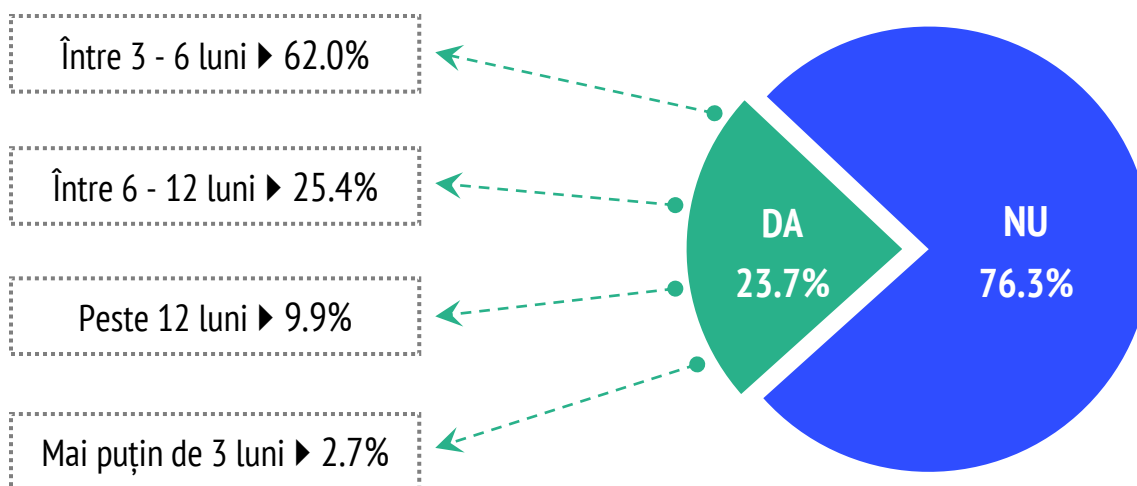


\*Date provizorii (lunile august 2019 - decembrie 2020)

Sursa: INS, Baza de date statistice TEMPO-Online, prelucrări Interconformity Management

## Aspecte ce vizează locurile de muncă pe raza Comunei Bosanci

**Grafic 9.** Capacitatea populației de a găsi un loc de muncă în Comuna Bosanci și timpul necesar



Sursa: Studiul de opinie a populației realizat de Interconformity Management, în perioada 9 august - 4 septembrie 2021

Având în vedere capacitatea populației de a găsi un loc de muncă pe raza comunei, 23.7% dintre participanții la studiul de opinie desfășurat în perioada 9 august - 4 septembrie 2021 consideră că se poate găsi un loc de muncă la nivel local. Prin urmare, am dorit să aflăm timpul necesar pentru găsirea unui loc de muncă în Comuna Bosanci. Dintre locuitorii care au afirmat că se poate găsi un loc de muncă pe raza comunei, 62.0% susțin faptul că se poate găsi într-o perioadă de 3 - 6 luni, în timp ce aproximativ un sfert dintre aceștia au menționat o perioadă de 6 - 12 luni (25.4%). Totodată, am identificat faptul că 9.9% dintre locuitorii respectivi consideră că se poate găsi un loc de muncă în comună într-o perioadă mai mare de 12 luni, în timp ce 2.8% dintre aceștia consideră că este necesară o perioadă de 3 - 6 luni.

Respondenții au fost întrebați dacă în prezent sunt în căutarea unui loc de muncă, indiferent de locație, și am constatat că doar 3.3% dintre aceștia erau în căutarea unui loc de muncă, la momentul realizării studiului. În acest sens este important de precizat faptul că acești respondenți ar fi dispuși să lucreze atât pe raza comunei, cât și în altă localitate.

Principalale domenii în care ar fi dispuși să lucreze cetățenii care erau în căutarea unui loc de muncă pe raza Comunei Bosanci, la momentul realizării studiului, sunt reprezentate de: construcții civile și industriale, agricultură, respectiv comerț. Prin urmare, este necesar de menționat faptul că acești cetățeni sunt de părere că găsirea unui loc de muncă în domeniul dorit are un grad de dificultate așa și așa, puțin facil, respectiv puțin dificil.

**ANALIZA DIAGNOSTIC**

**POTENȚIAL ECONOMIC**

**3.**

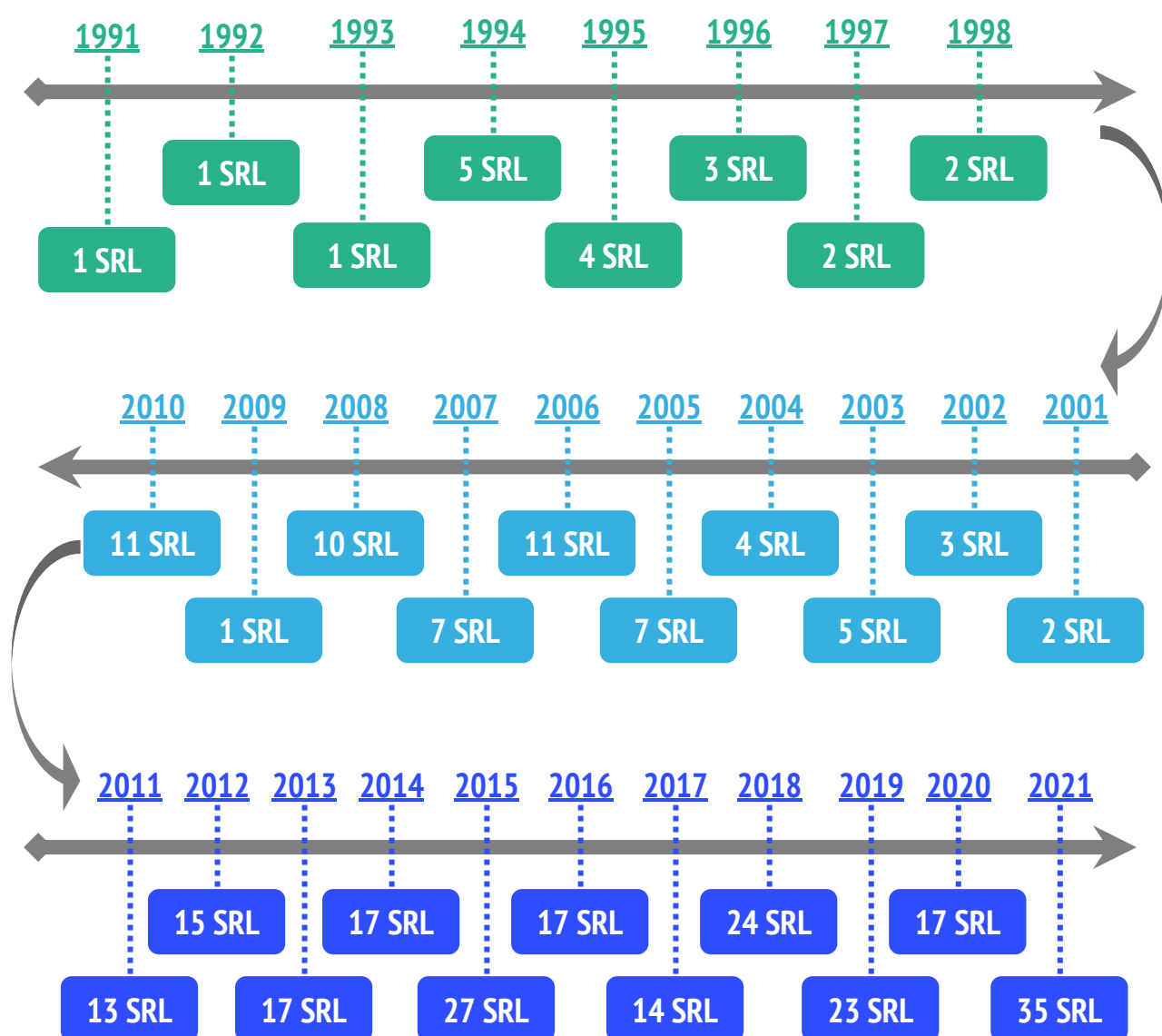
## **B. Mediu de afaceri**

- Aspecte ce vizează societățile cu răspundere limitată aflate în funcțiune cu sediul social principal la nivel local
- Aspecte cu privire la agricultura și zootehnia din comună
- Sectoare de activitate considerate prioritare pentru îmbunătățirea nivelului de trai pe raza comunei, în următorii 7 ani

### Aspecte referitoare la societățile cu răspundere limitată aflate în funcțiune cu sediul social principal pe raza Comunei Bosanci

Conform informațiilor puse la dispoziție de Lista Firmelor din România, la nivelul anului 2021 se aflau în funcțiune un număr de 299 societăți cu răspundere limitată cu sediul social principal pe raza Comunei Bosanci. De precizat este faptul că toate aceste firme aveau sediul social principal doar în Satul Bosanci.

**Grafic 10.** Anul înmatriculării societăților cu răspundere limitată cu sediul social principal în Comuna Bosanci aflate în funcțiune la nivelul anului 2021



Sursa: Lista Firmelor din România, prelucrări Interconformity Management



**Repartizarea acestor firme în funcție de anul înmatriculării** evidențiază faptul că la nivel local au sediul principal societăți cu răspundere limitată cu o vechime pe piață de 30 ani, dar și societăți cu răspundere limitată cu o vechime mai mică de un an. În acest sens, anual, cele mai multe firme au fost înmatriculate în anul 2021 > 35 firme, iar cele mai puține firme au fost înmatriculate la nivelul anilor 1991, 1992, 1993 și 2009 > câte o firmă.

În ceea ce privește **domeniul de activitate al societăților cu răspundere limitată cu sediul social principal în comună aflate în funcțiune**, datele analizate evidențiază faptul că există o gamă largă de domenii de activitate, mai exact 15 domenii.

Astfel, majoritatea acestor firme își desfășoară activitatea în domeniul de transport și depozitare (147 firme > 49.1%). Următoarele două ponderi revin firmelor care activează în comerț (51 firme > 17.1%) și în construcții (32 firme > 10.7%).

De asemenea, la nivel local au sediul social principal firme care își desfășoară activitatea în domenii precum: industrie prelucrătoare (20 firme > 6.7%), activități științifice și tehnice (12 firme > 4.0%), hoteluri și restaurante (11 firme > 3.7%) și activități de servicii administrative și activități de servicii suport (7 firme > 2.3%). Cele mai puține firme activează în industrie extractivă (o firmă > 0.3%) și în informații și comunicații (o firmă > 0.3%).

**Tabel 9.** Domeniul de activitate al societăților cu răspundere limitată cu sediul social principal în Comuna Bosanci aflate în funcțiune, la nivelul anului 2021

Domenii de activitate	Număr firme	Ponderi din total
Transport și depozitare	147	49.1%
Comerț	51	17.1%
Construcții	32	10.7%
Industrie prelucrătoare	20	6.7%
Activități profesionale, științifice și tehnice	12	4.0%
Hoteluri și restaurante	11	3.7%
Activități de servicii administrative și activități de servicii suport	7	2.3%
Agricultură	5	1.7%
Alte activități de servicii	3	1.0%
Sănătate	3	1.0%
Activități de spectacole, culturale și recreative	2	0.7%
Gestionarea deșeurilor	2	0.7%
Intermedieri financiare și asigurări	2	0.7%
Industrie extractivă	1	0.3%
Informații și comunicații	1	0.3%
<b>TOTAL</b>	<b>299</b>	<b>100%</b>

Sursa: Lista Firmelor din România, prelucrări Interconformity Management

Următoarele aspecte analizate vizează cifra de afaceri, profitul și numărul de angajați din cadrul societăților cu răspundere limitată cu sediul social principal în Comuna Bosanci, în perioada 2016 - 2020. De precizat este faptul că acești indicatori nu sunt raportați pentru firmele nou înființate (în decembrie 2020 și la nivelul anului 2021), dar nici pentru unele firme cu vechime pe piață cuprinsă între 3 - 27 ani. De asemenea, o parte dintre agenții economici au înregistrat pierderi în unii ani din perioada de referință.

**Tabel 10.** Cifra de afaceri, profitul, respectiv numărul de angajați din cadrul societăților cu răspundere limitată aflate în funcțiune cu sediul social principal în Comuna Bosanci, în perioada 2016 - 2020

	2016	2017	2018	2019	2020
Cifra de afaceri	251605819	293025201	349363305	375733769	382211181
Profitul	13609720	21434675	20521244	30936150	44375514
Numărul de angajați	812	918	1022	1084	1061

Sursa: Lista Firmelor din România, prelucrări Interconformity Management

Cifra de afaceri cuprinde suma totală a veniturilor din operațiunile comerciale efectuate de firmă, respectiv vânzarea de mărfuri și produse într-o perioadă de timp determinată. **Cifra de afaceri a agenților economici**, în perioada 2016 - 2020, prezintă o evoluție ascendentă cu creșteri anuale. De precizat este faptul că cifra de afaceri a societăților cu răspundere limitată aflate în funcțiune cu sediul social principal în Comuna Bosanci prezintă valori de ordinul sutelor de milioane de lei pe întreaga perioadă analizată. Astfel, cea mai mică cifră de afaceri s-a înregistrat în anul 2016 (251.605.819 lei), iar cea mai mare cifră de afaceri s-a înregistrat la nivelul anului 2020 (382.211.181 lei). Totodată, am identificat faptul că în anul 2020 s-a înregistrat o cifră de afaceri cu circa 51.9% mai mare, față de cea din anul 2016.

Profitul este venitul adus de capitalul utilizat într-o întreprindere, reprezentând diferența dintre încasări și totalul cheltuielilor. Acest venit este partea de

bani rămasă după investiția făcută pentru a oferi bunuri și servicii. **Profitul agenților economici** prezintă valori de ordinul zecilor de milioane de lei, înregistrând o creștere între anii 2016 - 2017, o scădere între anii 2017 - 2018, respectiv o creștere continuă între anii 2018 - 2020. Prin urmare, cel mai mic profit s-a înregistrat la nivelul anului 2016 (13.609.720 lei), iar cel mai mare profit s-a înregistrat în anul 2020 (44.375.514 lei). Dacă raportăm ultimul an al analizei la primul an obținem o creștere a profitului în anul 2020 față de anul 2016 de circa 3.3 ori.

Referitor la **angajații agenților economici**, am identificat că în anii 2016 - 2019 numărul acestora crește anual de la 812 persoane la 1.084 persoane, după care înregistrează o scădere în anul 2020 față de anul anterior ajungând la 1.061 persoane. Totodată, am constatat faptul că la nivelul anului 2020 s-au înregistrat cu circa 30.7% mai mulți angajați, comparativ cu anul 2016.

## Aspecte ce vizează agricultura și zootehnia din Comuna Bosanci

Primul aspect analizat în această secțiune face referire la **terenul agricol deținut** de către localnici. Astfel, analizând datele înregistrate în cadrul studiului de opinie a populației desfășurat în perioada 9 august - 4 septembrie 2021, am identificat faptul că 72.3% dintre respondenți dețin teren agricol.

Referitor la **suprafața de teren agricol deținut** de către localnici, am constatat faptul că predomină cele cuprinse între 1 ha - 2.5 ha (64.1%). De asemenea, unii locuitori au declarat faptul că dețin suprafețe agricole cuprinse între 3 ha - 5 ha (19.8%), mai puțin de un hectar (13.8%) și suprafețe agricole de 6 ha - 7 ha (2.3%).

Dacă ne raportăm la **suprafața de teren agricol cultivat**, am constatat că predomină tot suprafețele cuprinse între 1 ha - 2.5 ha (41.2%). Totodată, o parte dintre locuitori cultivă suprafețe cuprinse între 3 ha - 5 ha (11.1%), mai puțin de un hectar (10.6%), respectiv de 6 ha - 7 ha (1.9%). În același timp, am identificat faptul că 35.2% dintre cetățeni nu își cultivă terenul agricol deținut, deoarece l-au dat în arendă.

Având în vedere **principalele culturi de pe terenul agricol** al cetățenilor, am identificat faptul că se cultivă îndeosebi porumb (45.2%) și cartofi (29.5%). De asemenea, pe raza comunei se mai cultivă floarea soarelui (9.1%), grâu (5.7%), furaje ▶ fân, lucernă (5.4%), alte cereale ▶ orz, ovăz (3.4%),

legume (0.7%), soia (0.7%) și mazăre (0.3%). De menționat este faptul că baza de raportare a procentelor prezentate o reprezintă numărul total de răspunsuri oferite de către cetățeni cu privire la acest aspect.

În ceea ce privește **practicarea activității de creștere a animalelor și a păsărilor** pe raza Comunei Bosanci, conform rezultatelor obținute în cadrul studiului realizat asupra opiniei populației putem afirma faptul că în 78.3% dintre gospodării se practică această activitate.

Prin urmare, am dorit să identificăm care sunt **tipurile de animale și păsări crescute în gospodării** și am constatat că se cresc în principal păsări (74.7%). Totodată, se cresc și următoarele categorii de animale: porcine (11.5%), bovine (9.6%), ovine (2.2%), caprine (1.0%), respectiv cabaline (1.0%), cu mențiunea că baza de raportare a procentelor o reprezintă numărul total de răspunsuri oferite de cetățeni cu privire la acest aspect.

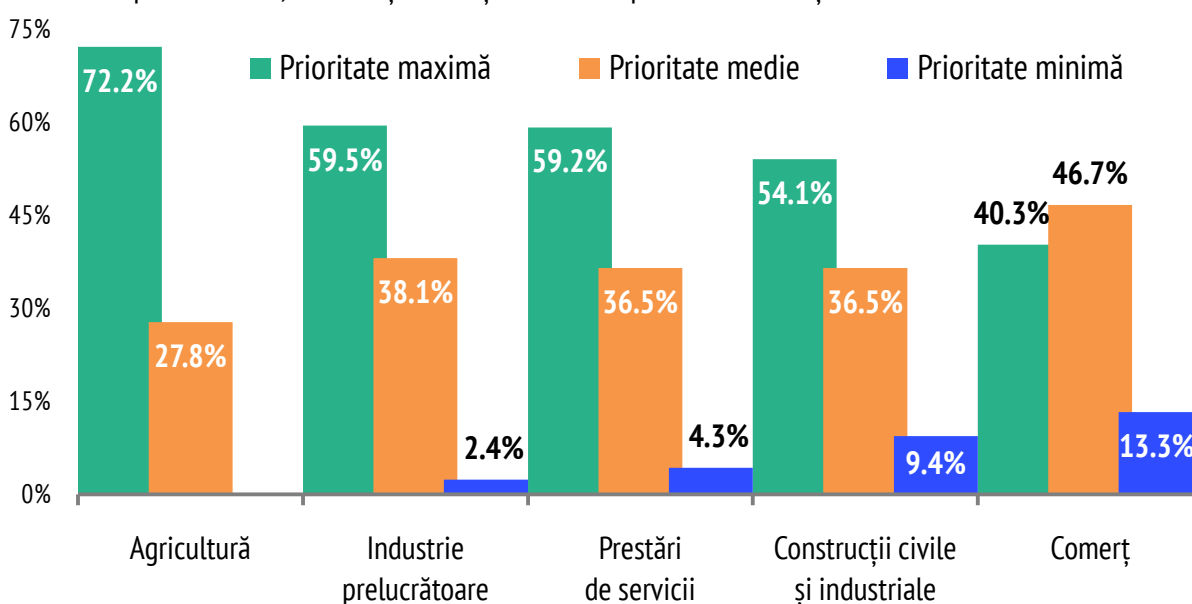
După ce am identificat tipurile de animale și păsări crescute în gospodării, am dorit să aflăm **scopul practicării activității de creștere a animalelor și a păsărilor**. Așadar, la momentul realizării studiului, 99.1% dintre acești locuitori cresc păsări și animale doar pentru uz sau consum propriu, în timp ce 0.9% dintre locuitori practică această activitate atât pentru uz sau consum propriu, cât și pentru comercializare în vederea realizării de profit.

## Sectoare de activitate considerate prioritare pentru îmbunătățirea nivelului de trai pe raza Comunei Bosanci, în următorii 7 ani

În cadrul acestei secțiuni este prezentată opinia locuitorilor cu privire la prioritatea ce ar trebui acordată sectoarelor de agricultură, prestări de servicii, comerț, industrie prelucrătoare, respectiv construcții civile și industriale, astfel încât dezvoltarea acestora să îmbunătățească nivelul de trai în Comuna Bosanci, în următorii 7 ani. Potrivit rezultatelor obținute în cadrul studiului de opinie desfășurat în perioada 9 august - 4 septembrie 2021, toate aceste sectoare sunt considerate importante de către locuitori în ceea ce privește creșterea nivelului de trai pe raza comunei, în următorii 7 ani, chiar dacă unii locuitori le-au acordat prioritate minimă (agricultura face excepție).

În graficul de mai jos se poate observa faptul că cei mai mulți respondenți au acordat prioritate maximă pentru sectorul de agricultură (72.2%), iar cei mai puțini respondenți au acordat prioritate maximă pentru sectorul de comerț (40.3%). De asemenea, am identificat faptul că cei mai mulți respondenți au acordat prioritate medie sectorului de comerț (46.7%), iar cei mai puțini au acordat prioritate medie sectorului agricol (27.8%). Referitor la prioritatea minimă acordată acestor sectoare de activitate, am identificat faptul că cei mai mulți respondenți au acordat această prioritate sectorului de comerț (13.3%), iar cei mai puțini au acordat prioritate minimă industriei prelucrătoare (2.4%).

**Grafic 11.** Prioritatea ce ar trebui acordată sectoarelor de agricultură, prestări de servicii, comerț, industrie prelucrătoare, construcții civile și industriale pentru îmbunătățirea nivelului de trai în comună



Sursa: Studiul de opinie a populației realizat de Interconformity Management, în perioada 9 august - 4 septembrie 2021

# ANALIZA DIAGNOSTIC

4.

## Educație și învățământ

- Rețeaua școlară
- Infrastructura de învățământ
- Populația școlară
- Personalul didactic



## Rețeaua școlară și infrastructura de învățământ din Comuna Bosanci

Potrivit Ministerului Educației, **rețeaua școlară pentru anul școlar 2021 - 2022** este reprezentată de o unitate de învățământ cu personalitate juridică, și anume Școala Gimnazială Bosanci și 5 unități de învățământ arondate: Grădinița cu Program Normal „Căsuța din Povești” Bosanci, Grădinița cu Program Normal Cumpărătura, Grădinița cu Program Normal Nr. 2 Bosanci, Școala Primară Bosanci și Școala Primară Cumpărătura.

Având în vedere **infrastructura de învățământ** de pe raza Comunei Bosanci, conform datelor furnizate de Institutul Național de Statistică, aceasta este formată din săli de clasă, laboratoare școlare, săli de gimnastică și calculatoare. La nivelul anului 2020, infrastructura unităților de învățământ din comună era formată din 31 săli de clasă, 3 laboratoare școlare, o sală de gimnastică și 37 calculatoare.

În ceea ce privește numărul de săli de clasă din unitățile de învățământ de pe raza comunei, în perioada 2013 - 2020 s-a înregistrat următoarea situație: în anul 2013 existau 21 săli de clasă, la nivelul anului 2014 existau 27 săli de clasă, între

anii 2015 - 2018 existau 26 săli de clasă, în anul 2019 existau 29 săli de clasă, iar la nivelul anului 2020 existau 31 săli de clasă.

Referitor la numărul de laboratoare școlare, în perioada 2013 - 2020, în cadrul unităților de învățământ de pe raza Comunei Bosanci s-a înregistrat un număr constant de 3 laboratoare școlare. Având în vedere numărul de săli de gimnastică în cadrul unităților de învățământ de la nivel local, în perioada de referință s-a înregistrat o singură sală de gimnastică. Pe de altă parte, în cadrul unităților școlare de la nivel local nu există terenuri de sport și săli de sport.

În perioada 2013 - 2020, numărul calculatoarelor din unitățile de învățământ de pe raza comunei a oscilat. Cele mai puține calculatoare s-au înregistrat între anii 2015 - 2017 (câte 33 calculatoare), iar cele mai multe s-au înregistrat la nivelul anilor 2018 și 2019 (câte 45 calculatoare). La nivelul anului 2020 (37 calculatoare), în unitățile de învățământ s-au înregistrat cu două calculatoare mai multe, comparativ cu anul 2012 (35 calculatoare).

**Tabel 11.** Infrastructura de învățământ din Comuna Bosanci, în perioada 2013 - 2020

	2013	2014	2015	2016	2017	2018	2019	2020
Săli de clasă	21	27	26	26	26	26	29	31
Laboratoare școlare	3	3	3	3	3	3	3	3
Săli de gimnastică	1	1	1	1	1	1	1	1
Calculatoare	35	35	33	33	33	45	45	37

Sursa: INS, Baza de date statistice TEMPO-Online, prelucrări Interconformity Management

### Populația școlară din cadrul unităților de învățământ de pe raza Comunei Bosanci

Conform Institutului Național de Statistică, în perioada 2013 - 2020, **populația școlară totală din unitățile de învățământ din comună** prezintă scăderi anuale (cu excepția anului 2018), înregistrându-se în medie circa 773 copii și elevi, anual. La nivelul anului 2020, populația școlară totală a scăzut cu aproximativ 16.5%, față de anul 2013 (de la 848 la 708 copii și elevi). De precizat este faptul că numărul de copii și elevi înscriși în învățământul din comună prezintă oscilații, indiferent de nivelul de învățământ.

În perioada de referință, **numărul copiilor înscriși în grădinițe** a înregistrat valori cuprinse între 141 copii (în anul 2020) și 185 copii (în anul 2014), fiind înscriși în medie circa 162 copii, anual. La nivelul anului 2020, numărul de copii înscriși în grădinițe a fost mai mic cu aproximativ 23.4%, față de anul 2013 (184 copii).

Având în vedere **numărul elevilor înscriși în învățământul primar**, am constatat faptul că acesta a fost cuprins între 310 elevi (în anul

2020) și 355 elevi (în anul 2017), fiind înscriși în medie aproximativ 334 elevi, anual. În anul 2020 față de anul 2013 (346 elevi), numărul de elevi din învățământul primar a scăzut cu circa 10.4%.

**Numărul de elevi înscriși în învățământul gimnazial**, în perioada 2013 - 2020, a înregistrat valori între 245 elevi (în anul 2017) și 318 elevi (în anul 2013), fiind înscriși în medie 278 elevi, anual. În anul 2020 (257 elevi) existau cu circa 19.2% mai puțini elevi, față de anul 2013.

**Tabel 12.** Populația școlară din cadrul unităților de învățământ de pe raza Comunei Bosanci

	2013	2014	2015	2016	2017	2018	2019	2020
Copii înscriși în învățământul preșcolar	184	185	154	146	149	168	166	141
Elevi înscriși în învățământul primar	346	337	333	336	355	333	316	310
Elevi înscriși în învățământul gimnazial	318	306	309	294	245	249	246	257
<b>TOTAL populație școlară</b>	<b>848</b>	<b>828</b>	<b>796</b>	<b>776</b>	<b>749</b>	<b>750</b>	<b>728</b>	<b>708</b>

Sursa: INS, Baza de date statistice TEMPO-Online, prelucrări Interconformity Management

### Personalul didactic din cadrul unităților de învățământ de pe raza Comunei Bosanci

Potrivit Institutului Național de Statistică, în perioada 2013 - 2020, **numărul total de personal didactic din unitățile de învățământ** oscilează anual, cu mențiunea că în anul 2016 se menține constat față de anul anterior. În anul 2020, personalul didactic din Comuna Bosanci era reprezentat de 40 cadre didactice, repartizate astfel: 7 cadre didactice în învățământul preșcolar (17.5%), 15 cadre didactice în învățământul primar (37.5%) și 18 cadre didactice în învățământul gimnazial (45.0%).

Referitor la **personalul didactic din grădinițe**, în perioada 2013 - 2020, am constatat faptul că acesta a variat între 7 cadre didactice (între anii 2016 - 2020) și 9 cadre didactice (la nivelul anilor 2013 și 2014).

În ceea ce privește **personalul didactic din învățământul primar**, în perioada analizată s-au înregistrat între 14 cadre didactice (în anii 2015 și 2018) și 16 cadre didactice (la nivelul anilor 2013 și 2017). Comparativ cu anul 2013, la

nivelul anului 2020 (15 cadre didactice) acesta a scăzut cu o singură persoană.

Având în vedere **personalul didactic din învățământul gimnazial**, în perioada analizată, numărul acestuia a oscilat între 18 cadre didactice (în anii 2017 și 2020) și 24 cadre didactice (la nivelul anului 2013). Comparativ cu anul 2013, la nivelul anului 2020 numărul de cadre didactice din învățământul gimnazial a scăzut cu 6 cadre didactice.

**Tabel 13.** Personalul didactic din cadrul unităților de învățământ de pe raza Comunei Bosanci

	2013	2014	2015	2016	2017	2018	2019	2020
Cadre didactice în învățământul preșcolar	9	9	8	7	7	7	7	7
Cadre didactice în învățământul primar	16	15	14	15	16	14	15	15
Cadre didactice în învățământul gimnazial	24	23	23	23	18	19	19	18
<b>TOTAL personal didactic</b>	<b>49</b>	<b>47</b>	<b>45</b>	<b>45</b>	<b>41</b>	<b>40</b>	<b>41</b>	<b>40</b>

Sursa: INS, Baza de date statistice TEMPO-Online, prelucrări Interconformity Management



## Evaluarea Comunei Bosanci ca loc de educare a copiilor. Prioritatea acordată sectorului educațional pentru îmbunătățirea nivelului de trai în comună

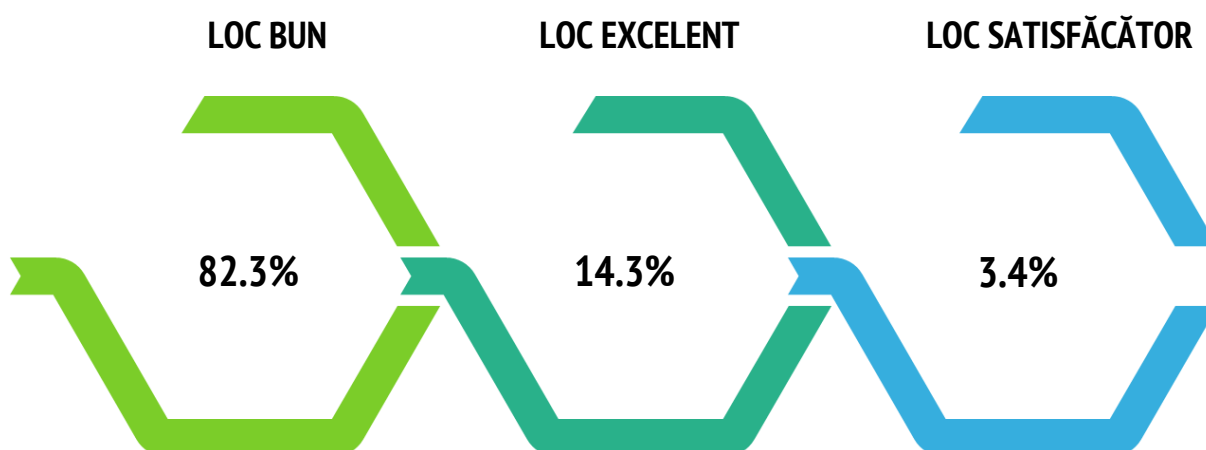
Educația este un proces educațional prin care copilul învață să își cultive și perfecționeze abilitățile de comunicare, de exprimare a sentimentelor, de a căpăta cunoștințe noi, de a relaționa cu alți copii și adulți. Procesul de educație a copilului este esențial pentru formarea sa ca adult echilibrat și fericit. Pentru asta, un copil are nevoie de un mediu în care să își dezvolte aceste abilități și, totodată, de un personal care să ajute la dirijarea evoluției acestuia spre stadiul de persoană pregătită, autonomă și responsabilă.

Având în vedere **evaluarea Comunei Bosanci ca loc de educare a copiilor**, conform studiului de opinie a populației realizat în perioada 9 august - 4 septembrie 2021, majoritatea locuitorilor consideră

că această comună este un loc bun de educare a copiilor (82.3%). De asemenea, am identificat faptul că 14.3% dintre respondenți evaluează Comuna Bosanci ca fiind un loc excelent pentru educarea copiilor, în timp ce 3.4% dintre respondenți susțin faptul că este un loc satisfăcător.

În ceea ce privește **prioritatea ce ar trebui acordată sectorului educațional pentru îmbunătățirea nivelului de trai** în Comuna Bosanci, în următorii 7 ani, potrivit rezultatelor studiului de opinie a populației, 93.0% dintre respondenți consideră că ar trebui acordată prioritate maximă acestui sector. În același timp, doar 7.0% dintre locuitori sunt de părere că ar trebui acordată prioritate medie sectorului educațional.

**Grafic 12.** Evaluarea Comunei Bosanci ca loc de educare a copiilor



Sursa: Studiul de opinie a populației realizat de Interconformity Management, în perioada 9 august - 4 septembrie 2021

### Gradul de mulțumire a locuitorilor privind sistemul de învățământ de la nivelul comunei

Sistemul de învățământ reprezintă ansamblul coerent al instituțiilor școlare de toate gradele, profilele și formele, dintr-o anumită țară sau regiune, care este conceput, organizat și funcționează în baza unor principii educaționale generale cu caracter organizatoric, iar unele și cu caracter juridic, precum și a unor standarde educaționale. Totodată, acesta asigură rezolvarea uneia dintre cele mai dificile și mai importante probleme socio-umane cu care ne confruntăm, și anume educația.

Pentru a obține o viziune corectă asupra sistemului de învățământ din Comuna Bosanci, am discutat despre aspectele ce țin de acest domeniu doar cu locuitorii care au utilizat recent serviciile acestui sistem. În acest sens, este vorba despre persoanele care au copii înscriși în unitățile de învățământ de pe raza comunei sau copii care au absolvit cel puțin o unitate de învățământ de pe raza comunei, în ultimii 3 ani, sau își desfășoară activitatea în unitățile de învățământ de pe raza comunei. Așadar,

în urma rezultatelor obținute în cadrul studiului de opinie a populației am constatat faptul că 24.7% dintre persoanele participante au utilizat în ultimii 3 ani sistemul de învățământ de pe raza Comunei Bosanci.

Astfel, cetățenii care au utilizat în ultimii 3 ani sistemul de învățământ de la nivel local și-au exprimat gradul de mulțumire cu privire la o serie de aspecte, precum: capacitatea școlilor (număr de elevi dintr-o clasă), dotările școlilor, capacitatea grădinițelor (număr elevi dintr-o grupă), dotările grădinițelor, respectiv calitatea actului didactic.

În ceea ce privește capacitatea școlilor și a grădinițelor, respectiv dotarea școlilor, 98.6% dintre respondenți sunt mulțumiți și foarte mulțumiți de aceste aspecte. În același timp, circa 96.0% dintre respondenți sunt mulțumiți și foarte mulțumiți de dotările grădinițelor. Referitor la calitatea actului didactic, 79.7% dintre respondenți sunt mulțumiți, iar 16.2% sunt foarte mulțumiți de acest aspect.

**Tabel 14.** Gradul de mulțumire a locuitorilor privind sistemul de învățământ din Comuna Bosanci

Aspecte ale sistemului de învățământ din Comuna Bosanci	Foarte mulțumit	Mulțumit	Nemulțumit
Capacitatea școlilor (număr elevi dintr-o clasă)	4.1%	94.5%	1.4%
Dotările școlilor	5.4%	93.2%	1.4%
Capacitatea grădinițelor (număr copii dintr-o grupă)	5.4%	93.2%	1.4%
Dotările grădinițelor	6.8%	89.1%	4.1%
Calitatea actului didactic	16.2%	79.7%	4.1%

Sursa: Studiul de opinie a populației realizat de Interconformity Management, în perioada 9 august - 4 septembrie 2021

## ANALIZA DIAGNOSTIC

5.

### Sănătate și asistență socială

- Infrastructura unităților sanitare și personalul medico-sanitar
- Aspecte ce vizează sectorul de sănătate din comună
- Aspecte ce vizează grupurile vulnerabile de la nivel local



### Infrastructura unităților sanitare și personalul medico-sanitar din Comuna Bosanci

În ceea ce privește **infrastructura unităților sanitare** din Comuna Bosanci pe forme de proprietate, conform Institutului Național de Statistică, în anii 2013 și 2014 existau 3 cabinete medicale de familie în proprietate publică, iar în perioada 2015 - 2020 cele 3 cabinete medical de familie au trecut în proprietate privată.

În perioada 2016 - 2019, pe raza Comunei Bosanci s-au înregistrat 4 cabinete medicale de specialitate, în proprietate privată. Referitor la numărul farmaciilor, în anul 2013 și între anii 2016 - 2020 existau două farmacii, iar în anii 2014 și 2015 existau 3 farmacii. De menționat este faptul că, pe întreaga perioadă de analiză, farmaciile de la nivel local se aflau în proprietate privată.

Având în vedere **personalul medico-sanitar** din comună, în perioada 2013 - 2020, conform

Institutului Național de Statistică, acesta este reprezentat de medici de familie, alte categorii de medici, farmaciști și de personal sanitar mediu. Pe forme de proprietate, am constatat faptul că medicii de familie și personalul sanitar mediu (a fost înregistrat o singură dată, la unitatea sanitară unde desfășoară norma de bază își desfășurau activitatea) atât în mediul privat, cât și în mediul public.

În perioada 2013 - 2020, numărul medicilor de familie a fost de 3 medici, cu mențiunea că în primii doi ani erau angajați în mediul privat. De asemenea, în anul 2018 s-a înregistrat un medic din altă categorie, tot în mediul privat. Privind numărul de farmaciști, în perioada analizată s-a înregistrat 2 sau 4 farmaciști. În perioada 2013 - 2020, personalul sanitar mediu din mediul privat a variat între 3 și 7 persoane, iar în mediul public s-au înregistrat 4 persoane doar între anii 2013 - 2015.

**Tabel 15.** Personalul medico-sanitar de la nivelul Comunei Bosanci, în funcție de forma de proprietate, în perioada 2013 - 2020

Personal medico-sanitar	Forme de proprietate	2013	2014	2015	2016	2017	2018	2019	2020
Alte categorii de medici	Publică	--	--	--	--	--	1	--	--
Medici de familie	Publică	3	3	--	--	--	--	--	--
	Privată	--	--	3	3	3	3	3	3
Farmaciști	Privată	2	4	4	4	2	2	2	2
Personal sanitar mediu	Publică	4	4	4	--	--	--	--	--
	Privată	4	3	7	7	7	7	6	6
<b>TOTAL personal medico-sanitar</b>		<b>13</b>	<b>14</b>	<b>18</b>	<b>14</b>	<b>12</b>	<b>13</b>	<b>11</b>	<b>11</b>

Sursa: INS, Baza de date statistice TEMPO-Online, prelucrări Interconformity Management

## Aspecte ce vizează sectorul de sănătate din Comuna Bosanci

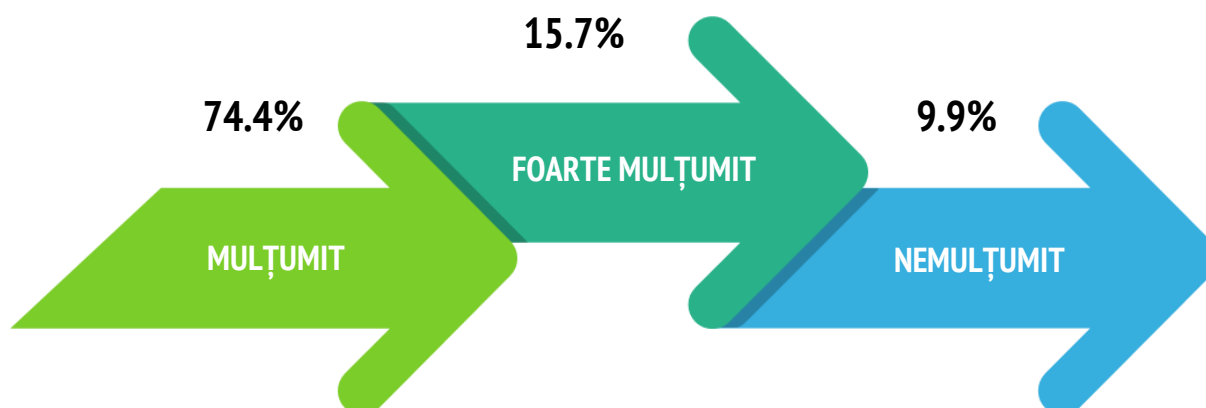
În această secțiune sunt prezentate rezultatele obținute în cadrul sondajului de opinie a populației, realizat în perioada 9 august - 4 septembrie 2021, cu privire la gradul de utilizare a serviciilor medicale de la nivel local, gradul de mulțumire privind calitatea serviciilor medicale primite, măsura în care unitățile sanitare din comună corespund nevoilor populației, respectiv numărul de farmacii din comună.

Având în vedere **utilizarea serviciilor medicale de pe raza comunei**, rezultatele obținute evidențiază faptul că 80.9% dintre respondenți au utilizat în ultimul an aceste servicii. În ceea ce privește **calitatea serviciilor medicale primite**, majoritatea respondenților sunt mulțumiți (74.4%) și foarte mulțumiți (15.7%) de acest aspect. La pol opus, 9.9% dintre cetățenii comunei sunt nemulțumiți de calitatea serviciilor medicale de la nivel local.

Dacă ne raportăm la **evaluarea unităților sanitare din Comuna Bosanci**, analizând datele înregistrate am constatat faptul că majoritatea persoanelor participante la studiu (91.7%) menționează faptul că acestea corespund nevoilor oamenilor. Pe de altă parte, 8.3% dintre cetățenii susțin faptul unitățile sanitare de pe raza Comunei Bosanci nu corespund nevoilor populației, cu mențiunea că acești respondenți au domiciliul stabil doar în Satul Bosanci.

În ceea ce privește **numărul de farmacii de pe raza Comunei Bosanci**, în cadrul studiului de opinie am constatat faptul că majoritatea respondenților (95.7%) au precizat faptul că numărul de farmacii de la nivel local este suficient. În schimb, doar 4.3% dintre persoanele participante la studiu sunt de părere că numărul de farmacii de pe raza comunei este insuficient.

**Grafic 13.** Gradul de mulțumire a locuitorilor vizavi de calitatea serviciilor medicale din comună



Sursa: Studiul de opinie a populației realizat de Interconformity Management, în perioada 9 august - 4 septembrie 2021

### Grupurile vulnerabile din comună ce ar trebui sprijinite mai mult în viitor

Participanții la studiul de opinie realizat în perioada 9 august - 4 septembrie 2021 au avut posibilitatea să precizeze un grup vulnerabil care ar trebui sprijinit cel mai mult în viitor, iar rezultatele obținute sunt prezentate în această secțiune. În acest sens, am identificat faptul că majoritatea respondenților consideră că, în viitor, persoanele cu dizabilități (22.1%) și persoanele cu risc de sărăcie (21.1%) ar trebui cel mai mult sprijinite de către Primăria Bosanci.

Următoarele trei grupuri vulnerabil care ar trebui sprijinite mai mult în viitor de această instituție, potrivit opiniei cetățenilor, sunt reprezentat de persoanele vârstnice (20.8%), minorii din familii monoparentale (18.5%), respectiv minorii cu risc de abandon familial (10.1%).

În același timp, referitor la grupurile vulnerabile de pe raza comunei ce ar trebui sprijinite mai mult în viitor, ponderi mult mai reduse revin pentru următoarele cinci grupuri vulnerabile:

- Minorități etnice (3.4%);
- Tineri cu vârsta între 16 - 24 ani (1.7%);
- Victime ale violenței în familie (1.3%);
- Minorii cu părinți plecați la muncă în străinătate (0.7%);
- Minorii cu risc de abandon școlar (0.3%).

### Aspecte ce vizează pensionarii din comună

Casa Județeană de Pensii Suceava a furnizat date referitoare la situația pensionarilor din Comuna Bosanci pe tipuri de pensii, suma minimă și suma maximă, pentru anii 2018, 2019 și 2020. Astfel, majoritatea pensionarilor beneficiază de pensii limită de vârstă, dar există și pensionari care beneficiază de pensie de invaliditate și pensie de urmași. De menționat este faptul că, indiferent de tipul de pensie, numărul de pensionari de pe raza comunei, între anii 2018 - 2020 a scăzut. Cu privire la suma minimă și suma maximă a pensiilor, am identificat faptul că cele mai mari valori s-au înregistrat pentru pensia limită de vârstă.

**Tabel 16.** Situația pensionarilor pe tipuri de pensii, suma minimă și maximă, între anii 2018 - 2020

	Tipuri de pensii		
	Limită de vârstă	Invaliditate	Urmași
<b>Anul 2018</b>			
Pensionari	1096	159	186
Suma min.	640	640	640
Suma max.	3512	1720	1952
<b>Anul 2019</b>			
Pensionari	1051	143	188
Suma min.	704	704	704
Suma max.	4990	1977	2220
<b>Anul 2020</b>			
Pensionari	1041	132	176
Suma min.	800	800	800
Suma max.	5642	2514	2503

Sursa: Casa Județeană de Pensii Suceava, prelucrări Interconformity Management

## ANALIZA DIAGNOSTIC

6.

### Cultură, turism și timp liber

- Patrimoniul cultural al comunei
- Numărul de biblioteci și personalul angajat în cadrul bibliotecilor
- Volume existente și eliberate în biblioteci
- Numărul de cititori activi
- Aspecte referitoare la circulația turistică la nivel local
- Aspecte ce vizează petrecerea timpului liber pe raza comunei

## Patrimoniul cultural al Comunei Bosanci

- Situl arheologic de la Bosanci, punct „La pod la Rediu”, situat pe șoseaua Suceava-Paşcani, la 5 kilometri de sat (cod LMI ▶ SV-II-s-B-05399) cuprinde: necropolă ▶ datează din sec. IV - III a. Chr. (cod LMI ▶ SV-II-s-B-05399.01) și așezare ▶ datează din Neolitic (cod LMI ▶ SV-II-s-B-05399.02);
- Biserica de lemn „Cuvioasa Parascheva”, situată în Satul Cumpărătura, Comuna Bosanci, datează din anul 1792 (cod LMI ▶ SV-II-m-B-05525);
- Biserica Ortodoxă „Sfântul Gheorghe” Bosanci;
- Biserica din Deal Bosanci;
- Biserica Penticostală Nr.1 Bosanci;
- Biserica Baptistă;
- Biserica Penticostală „Betel”;
- Muzeul Pompierilor Voluntari din Bosanci;
- Evenimente locale (Ziua Comunei Bosanci, sărbătorită în ultima duminică din luna august).

**Biserica „Sfântul Gheorghe” din Bosanci<sup>1</sup>** este o biserică ortodoxă construită între 1902 - 1905 în Satul Bosanci. Jumătate din cheltuielile de construcție au fost suportate de prințul Mihail Sturdza (1886 - 1980), politician și ministru de externe (14 septembrie 1940 - 26 ianuarie 1941), care deținea moșii în localitate, acesta fiind considerat principalul ctitor. Biserica a fost realizată după planurile arhitectului austriac Karl A. Romstorfer, lucrările fiind executate de meșteri români și austrieci sub coordonarea inginerilor Christof Kossinschi și F. Miller.

Această biserică a fost sfințită în septembrie 1907 (de sărbătoarea Nașterii Maicii Domnului) de I.P.S. Dr. Vladimir de Repta, arhiepiscopul Cernăuților și

mitropolitul Bucovinei și Dalmației. Deasupra intrării în lăcașul de cult, pe icoana hramului, se află următoarea inscripție: „Această sf. biserică sa zidit an anii 1902-1905 și sa sfințit de cătră I.P.S.S. Archiepiscopul și Mitropolitul Vladimir în 21 septemvre 1907 cu hramul S.M.M. George.”

Toate calamitățile care au afectat ulterior România (cele două războaie mondiale, cutremurele etc.) n-au produs stricăciuni bisericii. Primele lucrări de restaurare au fost efectuate abia între 1970 - 1980, realizându-se schimbarea învelitoarei de tablă de pe biserică, cu excepția turnului și pictarea bisericii în interior (pictură în ulei în pridvor și pictură în tempera în celelalte încăperi).

După cum se precizează în „Anuarul Mitropoliei Bucovinei pe anul 1937”, Biserica „Sfântul

---

<sup>1</sup>Strategia de Dezvoltare Locală 2015 - 2020 a comunei Bosanci, județul Suceava



Gheorghe” din Bosanci avea o sesie parohială de 12 hectare și 1/2 hectare loc pentru casă, o sesie pentru cooperatori de 6 hectare și 1/2 hectare loc pentru casă, o sesie a cântărețului de hectare și o sesie a ponomarului de un hectar. Parohia avea în îngrijire spirituală 1.649 familii cu 6.616 credincioși. În acel an, comunitatea ortodoxă din Bosanci era păstorită de preotul paroh Nicanor Văleanu și de preoții cooperatori Mihail Ioachimciuc și Constantin Baranal.



Sursa: [https://ro.wikipedia.org/wiki/Biserica\\_Sf%C3%A2ntul\\_Gheorghe\\_din\\_Bosanci](https://ro.wikipedia.org/wiki/Biserica_Sf%C3%A2ntul_Gheorghe_din_Bosanci)

Cu ocazia împlinirii a 100 de ani de la sfințirea bisericii, în anul 2007 s-a efectuat o slujbă de resfințire. Biserica dispune de un vestit cor bărbătesc înființat în anul 1894 și care numără astăzi peste 100 de membri. De sărbători, membrii corului poartă straie tradiționale. Din aprilie 2005, Parohia Bosanci editează un ziar numit „Împăcarea”, distribuit gratuit la casele credincioșilor sau în biserică. Revista parohiei ilustrează momente din viața parohiei, istoria Bisericii Ortodoxe, învățăturile de credință ortodoxe, viețile sfinților etc.

Proiectul bisericii poate fi văzut în lucrarea „Die Griechisch-Orientalische Pfarrkirche in Bossancze” a arhitectului Karl Romstorfer. Biserica are o lungime de 41.3 metri și o lățime de 12 metri. Aceasta este împărțită în patru încăperi: pridvor, pronaos, naos și altar. Deasupra pridvorului se află o scară în spirală care urcă în cafas (balconul pentru cor), apoi într-o cămăruță rotundă pentru ustensile, într-o încăpere mai spațioasă (camera comorii) și în sfârșit în pod.

Pronaosul are o lungime de 16.5 metri și o lățime de 8.6 metri și este prevăzut cu o ușă de ieșire din biserică. Absidele laterale din naos și absida altarului sunt semicirculare și destul de mari și se află cu trei trepte respectiv câte o treaptă mai sus decât naosul. În naos, pe lângă incintele semicirculare a absidelor laterale, se află două tronuri: unul destinat episcopului, iar celălalt destinat conducătorului țării în eventualitatea prezenței sale. Catapeteasma bisericii a fost realizată din lemn de tisă la Viena, în anul 1905. Ferestrele mari ale bisericii sunt prevăzute cu vitralii. Biserica a fost inițial acoperită cu țiglă, apoi cu tablă zincată.

**Biserica de lemn „Cuvioasa Paraschiva” Cumpărătura<sup>2</sup>** a fost construită în anul 1792 în Satul Poiana din Comuna Brusturi (Județul Neamț). După alte surse, biserica ar fi fost construită în anul 1785. După ce și-au construit o biserică mai mare, locuitorii din acest sat doreau să vândă biserica de lemn. Deoarece credincioșii din Cumpărătura nu

<sup>2</sup> Strategia de Dezvoltare Locală 2015 - 2020 a comunei Bosanci, județul Suceava

aveau biserică în sat, au strâns banii necesari pentru cumpărarea acestei biserici de lemn. Biserica a fost amplasată pe un teren donat de către Domnica Bujoreanu (1880 - 1953) din Satul Bosanci, situat de-a lungul drumului național Fălticeni-Suceava, pe acel teren amplasându-se și cimitirul parohial.



Sursa: <http://wikimapia.org/34843592/ro/Biserica-Cuvioasa-Parascheva>

Această biserică este construită din lemn de brad și are plan longitudinal, pereții fiind placați cu scânduri vopsite în culoarea galbenă. Inițial acoperită cu draniță, biserica are în prezent învelitoare din tablă. Biserica este de dimensiuni mici, fără turlă și are patru încăperi: o mică tindă la intrare, pronaos, naos și altar.

Biserica nu a fost pictată, pe pereți aflându-se icoane pictate pe lemn sau sticlă. Singura pictată este catapeteasma, unde se află icoane pictate în ulei, în stil bizantin, de către un pictor anonim. Lăcașul de cult nu deține obiecte de valoare artistică și istorică, biserica nefiind restaurată niciodată. Preotul bisericii este Brahariu Mihaiță, iar hramul este de ziua Sfintei Cuvioase Parascheva.

**Muzeul Pompierilor Voluntari din Bosanci**<sup>3</sup> este situat în remiza actualei Formații Civile de Pompieri din Bosanci. Acesta cuprinde un inventar impresionant (mașini, diverse piese, imagini și documente) și ilustrează peste un secol de activitate a pompierilor. Astfel, din cele două pompe manuale tip R. Czermack Teptitz-Bohmen, fabricate în anul 1893 și aduse de la Viena, una se afla în muzeu, iar cealaltă la Muzeul Național al Pompierilor din București.

Imagine 4. Muzeul Pompierilor Voluntari din Bosanci



Sursa: <https://www.bucovinacazare.ro/bucovina-cazare-festivaluri-obiective/muzeul-pompierilor-voluntari-din-bosanci/>

Muzeul mai conține căști metalice din anul 1867, o sabie cu mâner din corn de cerb (accesoriu din dotarea vechii formații de pompieri), eșarfe brodate cu fir de aur, o pompă manuală din anul 1957, câteva lănci pentru steaguri care au în vârf câte un vultur confecționat din lemn aurit, noile costume cu care fac parada actualii pompieri din Bosanci, cupe și diplome de la concursuri județene și naționale, dar și o colecție impresionantă de fotografii.

<sup>3</sup><https://www.bucovinacazare.ro/bucovina-cazare-festivaluri-obiective/muzeul-pompierilor-voluntari-din-bosanci/>

Tot aici poate fi găsită și „Monografia Documentară a Formației Civile de Pompieri”, care, ulterior a devenit Serviciul Voluntar pentru Situații de Urgență, realizată de pompierul voluntar Viorel Polonic.

#### Personalități ale Comunei Bosanci<sup>4</sup>

■ Theofil Sauciu-Săveanu (1884 - 1971) ⇒ istoric, membru corespondent al Academiei Române;

■ Gheorghe Bujorean (1893 - 1971) ⇒ botanist, fitocenolog, florist român;

■ Iohan (Ion) Rachmuth (1911 - 1990) ⇒ economist român de origine evreiască, profesor universitar, membru corespondent al Academiei Române;

■ Simion Stanciu ⇒ membru al Dietei din Viena, mai târziu mutându-se în Vechiul Regat al României devine primul țăran deputat al Județului Botoșani;

■ Jakob von Petrowicz (1815 - 1869) ⇒ politician bucovinean, primul primar autonom de Cernăuți (votat exclusiv de membri dietei) și vice-mareșal al Ducatului Bucovinei pe timpul Imperiului Habsburgic;

■ Peter von Petrowicz (1820 - 1867) ⇒ ofițer austriac, înscris la Academia Imperială de Inginerie și Tehnică Militară din Viena în anul 1833. Începând

cu data de 9 martie 1839 a fost sublocotenent în Regimentul Nr. 24 de Infanterie Lucca. A murit în anul 1867, când avea gradul de colonel în același regiment, la Viena;

■ Aurelian Donisă ⇒ sculptor;

■ Marie Mikanová Zlatníková ⇒ sculptoriță și pictoriță cehă născută în Bosanci pe 29 ianuarie 1901 și decedată pe 22 octombrie 1985 la Praga;

■ Iosif Brucăr (1888 - 1960) ⇒ filosof și istoric al filosofiei, preocupat de metafizică, teoria cunoașterii, istoriografie filosofică și fenomenologie.

Imagine 5. Theofil Sauciu-Săveanu



Sursa: <https://www.arheologi.ro/wp-content/uploads/Sauciu-Saveanu-Theofil-jpg>

<sup>4</sup>[https://ro.wikipedia.org/wiki/Comuna\\_Bosanci,\\_Suceava](https://ro.wikipedia.org/wiki/Comuna_Bosanci,_Suceava)

## Numărul de biblioteci și personalul angajat în cadrul acestora. Numărul de volume existente și eliberate, respectiv numărul de cititori activi din Comuna Bosanci

Potrivit Institutului Național de Statistică, referitor la **numărul bibliotecilor** de pe raza Comunei Bosanci, în perioada 2013 - 2020 s-au înregistrat două biblioteci, dintre care una în proprietate publică (pe întreaga perioadă). Privitor la **personalul angajat în biblioteci**, între anii 2013 - 2015 exista o persoană angajată cu normă întreagă, iar între anii 2016 - 2020 existau două persoane.

Dacă ne raportăm la **numărul volumelor existente**, în perioada 2013 - 2020, acesta prezintă oscilații. Astfel, cel mai mare număr de volume exista în anul 2016 (25.883 volume), iar cel mai mic număr de volume exista în anul 2017 (23.627 volume). La nivelul anului 2020 (24.770 volume), în cadrul bibliotecilor din comună existau cu circa 2.7% mai puține volume, față de anul 2013 (25.466 volume). Referitor la **numărul de volume eliberate**, și acesta prezintă oscilații, în perioada 2013 - 2020. Cel mai mare număr de volume s-a eliberat în anul 2013

(6.102 volume), iar cel mai mic număr de volume s-a eliberat în anul 2020 (4.150 volume). În anul 2020 s-au eliberat cu aproximativ 32.0% mai puține volume față de anul 2013.

Calculând **ponderea volumelor eliberate din totalul de volume existente în cadrul bibliotecilor din comună**, pentru fiecare an analizat, am identificat faptul că s-au eliberat maxim 24.0% (în anul 2013) și minim 16.8% (în anul 2020) din numărul total de volume existente în biblioteci.

În ceea ce privește **numărul de cititori activi**, în perioada 2013 - 2020, acesta a înregistrat oscilații, dar prezintă o evoluție descendentă. Numărul maxim de cititori activi s-a înregistrat în anul 2013 (848 persoane), iar numărul minim la nivelul anului 2020 (583 persoane). Astfel, la nivelul anului 2020 s-au înregistrat cu circa 31.3% mai puțini cititori activi comparativ cu anul 2013.

**Tabel 17.** Numărul de biblioteci și personalul angajat, volumele existente și eliberate și numărul de cititori activi din Comuna Bosanci, în perioada 2013 - 2020

	2013	2014	2015	2016	2017	2018	2019	2020
Biblioteci	2	2	2	2	2	2	2	2
Personal angajat	1	1	1	2	2	2	2	2
Volume existente	25466	25434	25873	25883	23627	23848	24110	24770
Volume eliberate	6102	5472	5550	5510	5248	5062	4748	4150
Pondere*	24.0%	21.5%	21.5%	21.3%	22.2%	21.2%	19.7%	16.8%
Cititori activi	848	724	669	617	614	571	688	583

\*Raport volume eliberate din total volume existente în biblioteci

Sursa: INS, Baza de date statistice TEMPO-Online, prelucrări Interconformity Management

## Aspecte referitoare la circulația turistică din Comuna Bosanci

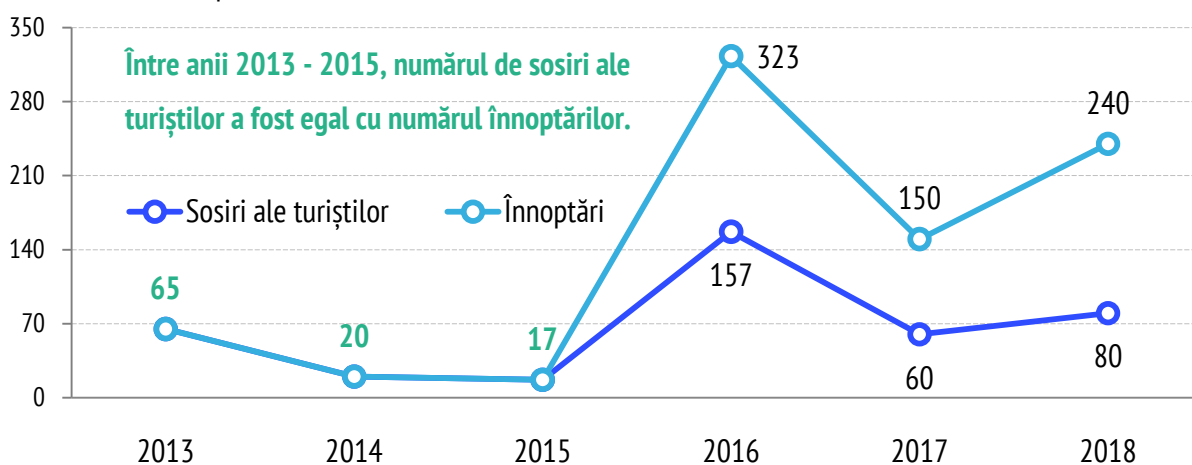
Potrivit Ministerului Economiei, Antreprenoriatului și Turismului, în luna noiembrie 2021, **pe raza Comunei Bosanci există o pensiune agroturistică autorizată** (Casa Andrei), care dispune de 4 spații de cazare și 8 locuri cu confort de 2 flori și **o pensiune turistică autorizată** (Helen), care dispune de 8 spații de cazare și 16 locuri cu confort de 2 stele.

Conform Institutului Național de Statistică, pe raza Comunei Bosanci s-a înregistrat o pensiune agroturistică între anii 2013 - 2016 (capacitate de cazare turistică de 16 locuri), respectiv două pensiuni agroturistice între anii 2017 - 2020 (capacitate de cazare turistică de 24 locuri).

În ceea ce privește **numărul de sosiri ale turiștilor în structurile de primire turistică** de la nivel local, respectiv **numărul de înnoptări**, datele puse la

dispoziție în baza de date statistice TEMPO-Online (INS) vizează perioada 2013 - 2018. În acest sens, am identificat faptul că cei doi indicatori prezintă o evoluție similară. Un aspect important de precizat este faptul că între anii 2013 - 2015 numărul de sosiri ale turiștilor a fost egal cu numărul de înnoptări. În anul 2015 s-au înregistrat cele mai puține sosiri ale turiștilor și înnoptări (17 sosiri, respectiv înnoptări), iar anul 2016 s-au înregistrat cele mai multe sosiri ale turiștilor și înnoptări (323 sosiri, respectiv 157 înnoptări). În anul 2018 s-au înregistrat 80 sosiri ale turiștilor în pensiunile agroturistice, acest număr fiind cu circa 23.1% mai mare față de anul 2013 (65 sosiri). Totodată, am identificat faptul că la nivelul anului 2018 au avut loc 240 înnoptări, acest număr fiind de circa 3.7 ori mai mare decât numărul de înnoptări din anul 2013 (65 înnoptări).

**Grafic 14.** Numărul de sosiri ale turiștilor și numărul de înnoptări în structurile de primire turistică din Comuna Bosanci, în perioada 2013 - 2018



Sursa: INS, Baza de date statistice TEMPO-Online, prelucrări Interconformity Management

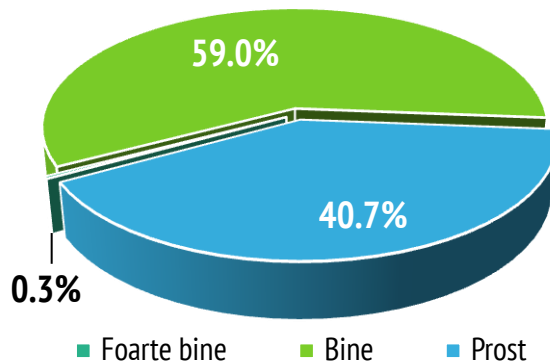
### Aspecte ce vizează petrecerea timpului liber în Comuna Bosanci

Având în vedere **gradul de mulțumire privind modalitățile de petrecere a timpului liber** în Comuna Bosanci, potrivit rezultatelor studiului de opinie a populației realizat în perioada 9 august - 4 septembrie 2021, putem menționa faptul că majoritatea cetățenilor (97.0%) sunt mulțumiți de acest aspect. De asemenea, există și respondenți foarte nemulțumiți (0.3%) în acest sens. La pol opus, unii cetățeni sunt nemulțumiți (2.4%) și foarte mulțumiți (0.3%) de modalitățile de petrecere a timpului liber în comună.

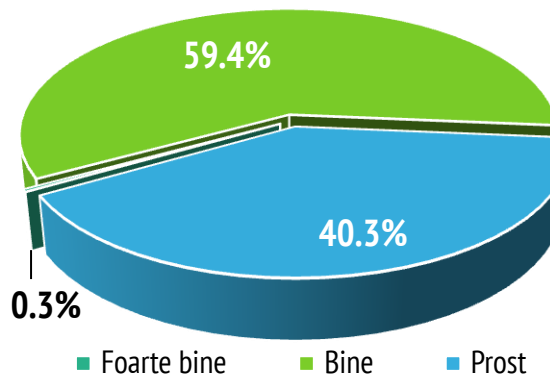
Locuitorii au analizat și **oferta de petrecere a timpului liber în Comuna Bosanci**. Rezultatele obținute în cadrul studiului evidențiază faptul că majoritatea cetățenilor consideră că această comună stă bine și foarte bine la următoarele aspecte ce vizează oferta de petrecere a timpului liber: numărul de parcuri și dotările acestora, numărul de locuri de joacă pentru copii și dotările acestora, numărul de săli de sport și starea acestora, numărul de terenuri de sport și starea acestora, numărul de spații culturale, condițiile și dotările din spațiile culturale, numărul de biblioteci și starea acestora, respectiv numărul de obiective culturale și starea acestora.

Cu toate acestea, de precizat este faptul că o parte considerabilă dintre locuitori consideră că această comună stă prost și foarte prost la numărul zonelor de agrement din extravilan, respectiv la numărul evenimentelor locale. De menționat este faptul că aceștia au domiciliul în ambele sate ale comunei.

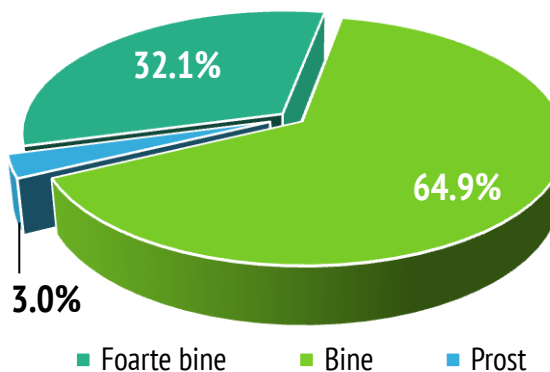
**Grafic 15.** Numărul de parcuri și dotările acestora



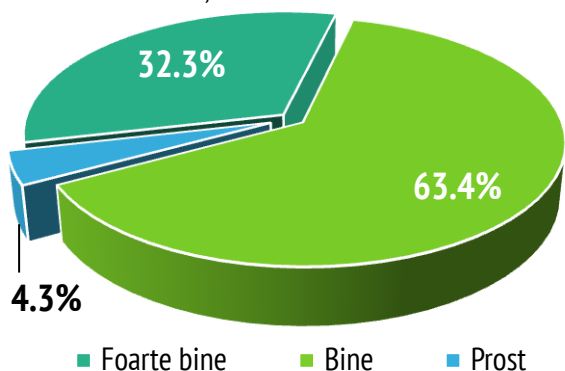
**Grafic 16.** Locuri de joacă pentru copii și dotările acestora



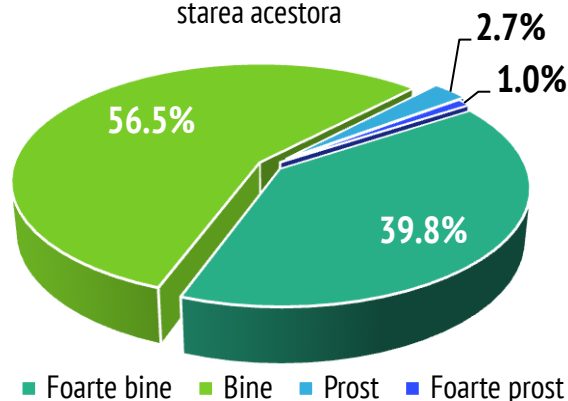
**Grafic 17.** Numărul de săli de sport și starea acestora



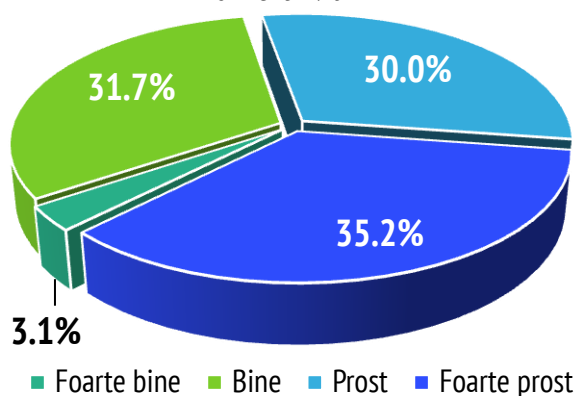
**Grafic 18.** Numărul de terenuri de sport și starea acestora



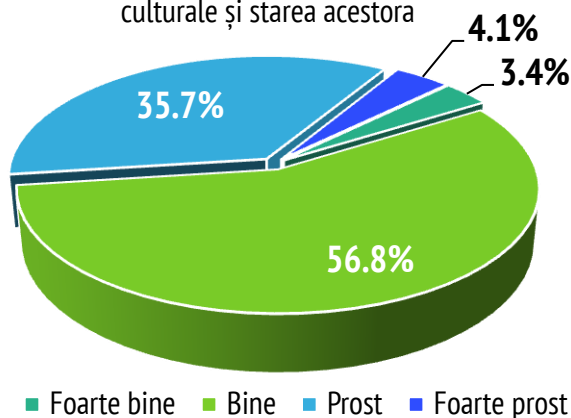
**Grafic 21.** Numărul de biblioteci și starea acestora



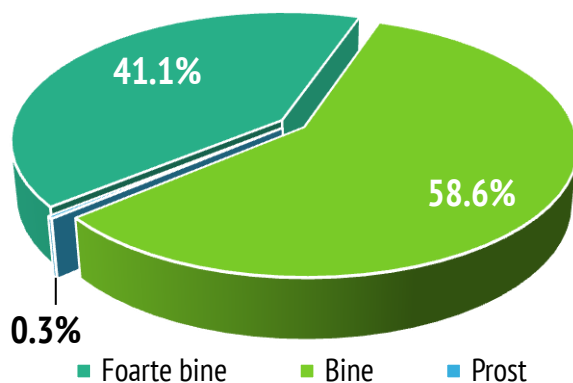
**Grafic 19.** Numărul zonelor de agrement din extravilan



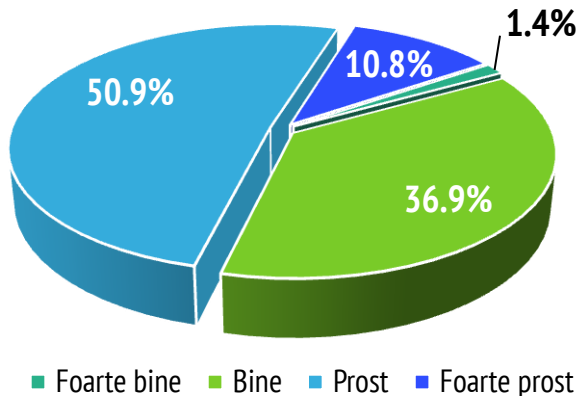
**Grafic 22.** Numărul de obiective culturale și starea acestora



**Grafic 20.** Numărul de spații culturale, condițiile și dotările acestora



**Grafic 23.** Numărul de evenimente locale

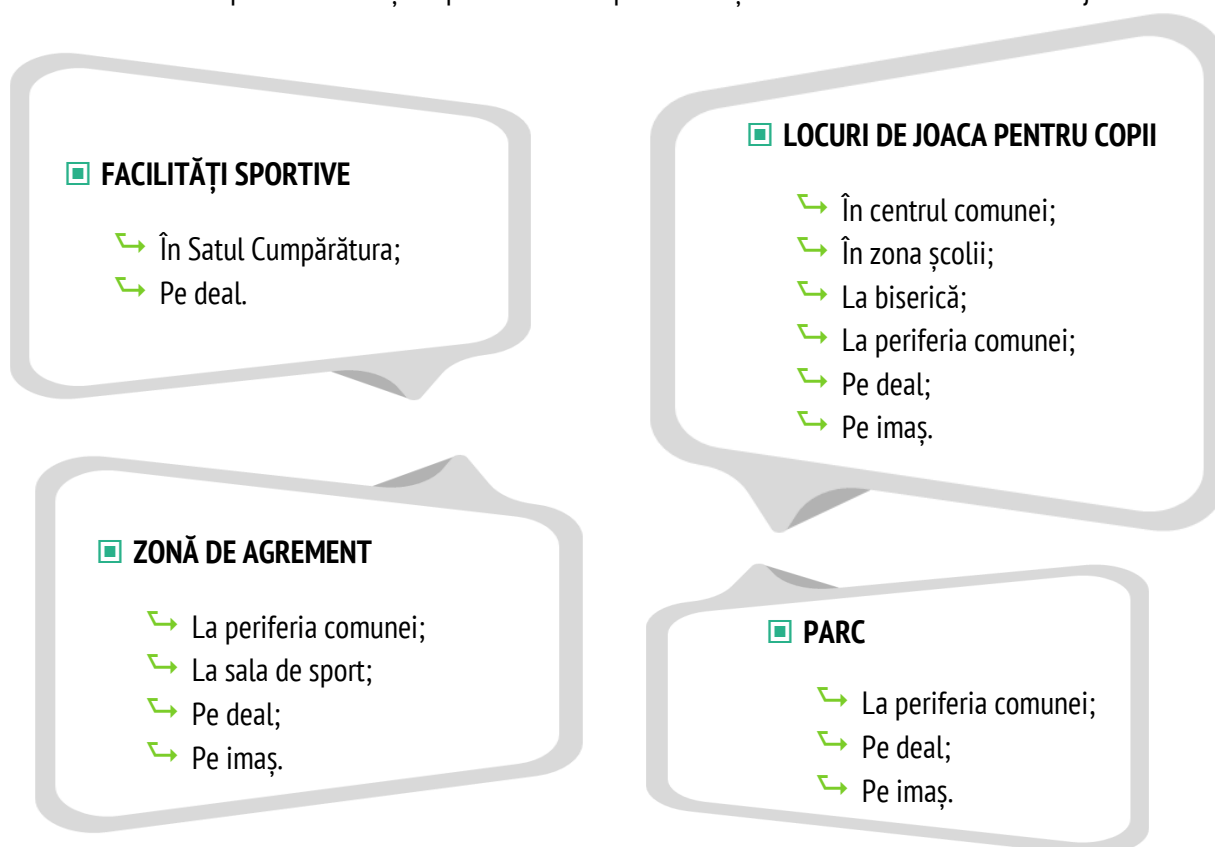


Sursa graficelor 15 - 23: Studiul de opinie a populației realizat de Interconformity Management, în perioada 9 august - 4 septembrie 2021

Cu privire la **necesitatea amenajării de facilități noi în vederea petrecerii timpului liber** pe raza Comunei Bosanci, în opinia a 63.0% dintre respondenți este necesar amenajarea unor astfel de facilități. Locuitorii respectivi au precizat în clar **ce tip de facilități își doresc și unde consideră că ar trebui amenajate**. Astfel, cetățenii comunei sunt de părere că, în vederea petrecerii timpului liber, ar trebui amenajate următoarele facilități: locuri de joacă pentru copii, parc, zonă de agrement și facilități sportive.

Referitor la locul unde acești locuitori consideră că ar trebui amenajate facilitățile de petrecere a timpului liber menționate, am identificat faptul că facilități sportive ar trebui amenajate în Satul Cumpărătura și pe deal. În vederea locului de joacă pentru copii, cetățenii doresc aplasarea în următoarele locuri: în centrul comunei, în zona școlii, la biserică, la periferia comunei, pe deal și pe imaș. Totodată, locuitorii Comunei Bosanci au precizat faptul că doresc amenajarea unui parc la periferia comunei, pe deal și pe imaș. Având în vedere zona de agrement, respondenții susțin faptul că doresc amenajarea acesteia în următoarele locații: la periferia comunei, la sala de sport, pe deal și pe imaș.

**Grafic 24.** Tipuri de facilități de petrecere a timpului liber și locurile unde ar trebui amenajate



Sursa: Studiul de opinie a populației realizat de Interconformity Management, în perioada 9 august - 4 septembrie 2021



# ANALIZA DIAGNOSTIC


7.


## Servicii publice

- Aspecte ce vizează infrastructura rutieră care deservește comuna
- Alimentarea cu energie electrică și asigurarea iluminatului public stradal
- Alimentarea cu apă potabilă, rețeaua de canalizare și alimentarea cu gaz
- Aspecte ce vizează salubritatea comunei
- Gradul de utilizare a serviciilor de telecomunicații
- Autorizații de construire, numărul de locuințe și suprafața locuibilă
- Aspecte referitoare la siguranța locuitorilor
- Aspecte ce vizează Primarul, Consiliul Local și angajații primăriei

## Aspecte ce vizează infrastructura rutieră care deservește Comuna Bosanci

Conform Anexelor 1 - 4 la H.G. nr. 782/2014 pentru modificarea anexelor la H.G. nr. 540/2000 privind aprobarea încadrării în categorii funcționale a drumurilor publice și a drumurilor de utilitate privată deschise circulației publice, **drumurile care tranzitează Comuna Bosanci** au următoarele elemente de identificare:

 Dumul județean DJ 208A are o lungime totală de 33,833 kilometri și traseul următor: Suceava (DN 2) - Ipotești - Bosanci - Luncușoara - Rușii Mănăstioara - Udești - Poieni - Chilișeni - Știrbăț - Liteni - Corni - Poiana - Dolhasca (DJ 208).

 Drumul comunal DC 70A are o lungime totală de 7,030 kilometri și următorul traseu: Bosanci (DJ 208A) - Cumpărătura - DN2 - sat Moara Carp - DC 71.

Rezultatele obținute în cadrul studiului de opinie a populației, realizat în perioada 9 august - 4 septembrie 2021, ne indică faptul că 99.7% dintre cetățenii Comunei Bosanci au **acces la transportul public de persoane**, în satul în care locuiesc.

Un alt aspect analizat în cadrul acestei secțiuni este legat de **problemele ce vizează infrastructura rutieră de pe raza Comunei Bosanci**, în opinia locuitorilor. Ținând cont de rezultatele obținute în cadrul studiului de opinie, toți respondenții au afirmat faptul că întâmpină probleme ce vizează infrastructura rutieră, în zona în care locuiesc.

Locuitorii respectivi au bifat dintr-o listă prestabilită problemele cu care se confruntă, având posibilitatea să precizeze și alte probleme care nu se regăsesc în lista respectivă. De precizat este faptul că baza de raportare a procentelor prezentate o reprezintă numărul total de răspunsuri oferite de cetățeni în cadrul studiului.

În acest sens, locuitorii din ambele sate sunt nemulțumiți de faptul că există drumuri de pământ (23.3%), drumuri de piatră (23.2%), drumuri de beton sau asfalt degradat (6.1%), precum și de lățimea insuficientă a drumurilor (0.5%). O altă problemă cu care se confruntă cetățenii din comună, fiind menționată cu o frecvență ridicată indiferent de satul în care aceștia au domiciliul stabil, este lipsa rigolelor sau a șanțurilor (23.3%).

Una dintre problemele ce țin de infrastructura rutieră cu care se confruntă locuitorii din ambele sate vizează lipsa trotuarelor (23.2%). De asemenea, locuitorii din Satul Bosanci se confruntă cu problema trotuarelor subdimensionate (0.2%), dar și cu lipsa pistelor de biciclete (0.2%).

În urma realizării studiului de opinie a populației am identificat faptul că 16.3% dintre respondenți consideră că în satul în care locuiesc există **probleme cu traficul și aglomerația excesivă** de luni până vineri în intervalul orar 05<sup>00</sup> - 23<sup>00</sup>. De precizat este faptul că acești respondenți au domiciliul stabil în ambele sate.

## Locuințe convenționale din comună după dotarea cu instalații și dependențe

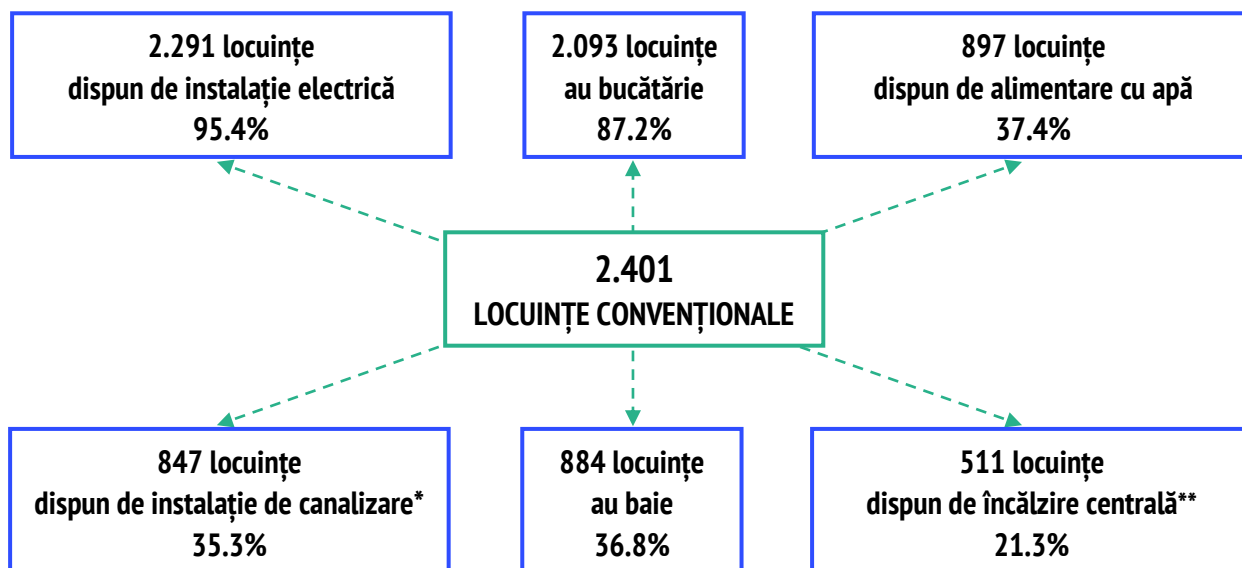
Informațiile prezentate în această secțiune vizează rezultatele obținute la Recensământul Populației și al Locuințelor din anul 2011 privind gospodărirea apelor și canalizare, echipare energetică și termoficare, respectiv dotarea locuințelor cu bucătărie și baie, pe raza Comunei Bosanci. De menționat este faptul că aceste informații se referă la totalul de locuințe convenționale existente la nivelul comunei în anul 2011 ▶ 2.401 locuințe.

Din numărul total de locuințe convenționale, cele mai multe (2.291 locuințe) dispuneau de **instalație electrică** (95.4%), iar cele mai puține (511 locuințe) dispuneau de **încălzire centrală\*\*** (21.3%). Totodată,

se poate observa faptul că **bucătărie în locuință** aveau 2.093 locuințe, ceea ce reprezintă 87.2% din numărul total de locuințe convenționale, în timp ce **baie în locuință** aveau 884 locuințe, respectiv 36.8% din numărul total de locuințe convenționale.

În același timp, 897 de locuințe dispuneau de **alimentare cu apă** (36.8%, pondere mai mică doar cu 0.1 puncte procentuale, față de cea din mediul rural în Județul Suceava ▶ 36.9%), iar 847 locuințe dispuneau de **instalație de canalizare\*** (35.3%, pondere mai mare cu 1.4 puncte procentuale, comparativ cu cea din mediul rural în Județul Suceava ▶ 33.9%).

**Grafic 25.** Locuințe convenționale din Comuna Bosanci, după dotarea cu instalații și dependențe, la Recensământul Populației și al Locuințelor din anul 2011 ▶ situație centralizatoare



\*Instalație de canalizare în sistem propriu sau altă situație

\*\*Centrală termică proprie sau altă situație

Sursa: Recensământul Populației și al Locuințelor 2011, prelucrări Interconformity Management

## Aspecte ce vizează utilitățile publice de interes local în Comuna Bosanci

Conform rezultatelor obținute în cadrul studiului de opinie a populației, realizat în perioada 9 august - 4 septembrie 2021, **alimentarea cu energie electrică** a comunei este asigurată în special prin intermediul rețelei electrice (99.3%). Totodată, există locuitori care utilizează și generatoare (0.7%).

În ceea ce privește **iluminatul public stradal**, potrivit studiului de opinie, toți locuitorii beneficiază de această utilitate, în zona în care locuiesc. Dacă ne raportăm la gradul de mulțumire privind iluminatul public stradal, majoritatea locuitorilor sunt mulțumiți (79.8%) și foarte mulțumiți (16.8%) de această utilitate. La pol opus, o parte dintre respondenți sunt nemulțumiți (3.4%) de iluminatul public stradal în zona în care locuiesc.

Dintre locuitorii participanți la studiu, 98.3% au auzit de **energia regenerabilă/verde/nepoluantă**, însă doar 5.1% dintre aceștia au astfel de surse de energie în gospodărie (panouri solare, panouri fotovoltaice, turbine eoliene). Cu toate acestea, 60.4% dintre locuitorii care au auzit de acest tip de energie ar fi interesați să investească în acest domeniu, dacă vor avea oportunitatea.

Având în vedere **asigurarea alimentării cu apă potabilă**, în cadrul studiului de opinie am identificat faptul că cetățenii utilizează mai multe surse pentru alimentarea cu apă potabilă în gospodărie. În acest sens, am constatat că cel mai frecvent respondenții utilizează fântâna proprie în curte (65.6%). Totodată, o parte dintre respondenți sunt racordați la sistemul centralizat de alimentare cu apă potabilă (32.7%). Alte două mijloace utilizate de locuitori sunt fântâna publică (1.4%), respectiv puțul forat cu hidrofor în curte (0.3%).

În ceea ce privește **calitatea apei potabile utilizate**, majoritatea locuitorilor consideră că apa potabilă utilizată este de calitate bună (74.4%) și foarte bună (5.1%). De asemenea, există locuitori care apreciază calitatea apei potabile utilizate ca fiind așa și așa (17.1%) sau proastă (3.4%).

Potrivit informațiilor puse la dispoziție de Institutul Național de Statistică, **lungimea totală a rețelei simple de distribuție a apei potabile** pe raza Comunei Bosanci a fost de 27 kilometri între anii 2013 - 2017, respectiv de 29 kilometri între anii 2018 - 2020.

**Tabel 18.** Cantitatea de apă potabilă distribuită consumatorilor în Comuna Bosanci, în perioada 2013 - 2020

	2013	2014	2015	2016	2017	2018	2019	2020
Pentru uz casnic (mii m <sup>3</sup> )	13	16	24	27	28	30	40	40
Altă destinație (mii m <sup>3</sup> )	3	4	6	1	1	2	4	4
<b>TOTAL</b>	<b>16</b>	<b>20</b>	<b>30</b>	<b>28</b>	<b>29</b>	<b>32</b>	<b>44</b>	<b>44</b>

Sursa: INS, Baza de date statistice TEMPO-Online, prelucrări Interconformity Management

Referitor la **capacitatea instalațiilor de producere a apei potabile**, am identificat faptul că aceasta a fost constantă în perioada analizată, și anume 400 m<sup>3</sup>/zi. Cu privire la **cantitatea de apă potabilă distribuită consumatorilor**, în perioada 2013 - 2020, aceasta a oscilat între 16 mii m<sup>3</sup> (în anul 2013) și 44 mii m<sup>3</sup> (în anii 2019 și 2020). De precizat este faptul că această cantitate de apă potabilă a fost distribuită consumatorilor preponderent pentru uz casnic (între 13 mii m<sup>3</sup> și 40 mii m<sup>3</sup>), însă a fost distribuită și pentru altă destinație (între 0 mie m<sup>3</sup> și 6 mii m<sup>3</sup>).

Cu privire la **sistemul de canalizare utilizat pentru evacuarea apelor menajere**, conform rezultatelor studiului de opinie realizat în perioada 9 august - 4 septembrie 2021, cel mai frecvent cetățenii sunt racordați la sistemul public de canalizare (43.4%). De asemenea, pentru evacuarea apelor menajere cetățenii mai utilizează un sistem de canalizare în regie proprie (bazin vidanjabil ▶ 19.4% sau fosa septică ecologică ▶ 12.0%). Pe de altă parte, am constatat faptul că puțin peste un sfert dintre respondenți nu au fosă septică (25.2%). Având în vedere **lungimea totală simplă a conductelor de**

**canalizare** din comună, datele puse la dispoziție de Institutul Național de Statistică ne indică faptul că aceasta a fost constantă, mai exact 27 kilometri, în perioada 2013 - 2020.

La nivel local, în prezent, prin Programul Național de Dezvoltare Locală II este în derulare proiectul „Extindere rețea de apă potabilă și canalizare, în satul Bosanci, comuna Bosanci, județul Suceava”.

Dacă ne raportăm la **asigurarea alimentării cu gaze naturale**, potrivit rezultatelor studiului de opinie a populației, 55.0% dintre cetățenii comunei sunt racordați la sistemul de distribuție a gazelor naturale, în timp ce 45.0% dintre aceștia își asigură alimentarea cu gaz în gospodărie prin intermediul buteliei cu gaz. Conform Institutului Național de Statistică, **lungimea totală a conductelor de distribuție a gazelor** a crescut anual, în perioada 2013 - 2020. La nivelul anului 2013 lungimea totală a conductelor de distribuție a gazelor din comună a fost de 24.5 kilometri (valoarea minimă), iar în anul 2020 s-au înregistrat 30.1 kilometri (valoarea maximă).

**Tabel 19.** Lungimea totală a conductelor de distribuție a gazelor și cantitatea de gaze naturale distribuită în Comuna Bosanci, în perioada 2013 - 2020

	2013	2014	2015	2016	2017	2018	2019	2020
<b>Lungimea totală a conductelor de distribuție a gazelor (kilometri)</b>								
<b>TOTAL</b>	<b>24.5</b>	<b>25.3</b>	<b>26.0</b>	<b>26.1</b>	<b>26.2</b>	<b>29.8</b>	<b>30.0</b>	<b>30.1</b>
<b>Gaze naturale distribuite (mii m<sup>3</sup>)</b>								
Pentru uz casnic	425	396	426	422	513	561	633	667
Altă destinație	70	66	87	67	70	76	70	56
<b>TOTAL</b>	<b>495</b>	<b>462</b>	<b>513</b>	<b>489</b>	<b>583</b>	<b>637</b>	<b>703</b>	<b>723</b>

Sursa: INS, Baza de date statistice TEMPO-Online, prelucrări Interconformity Management

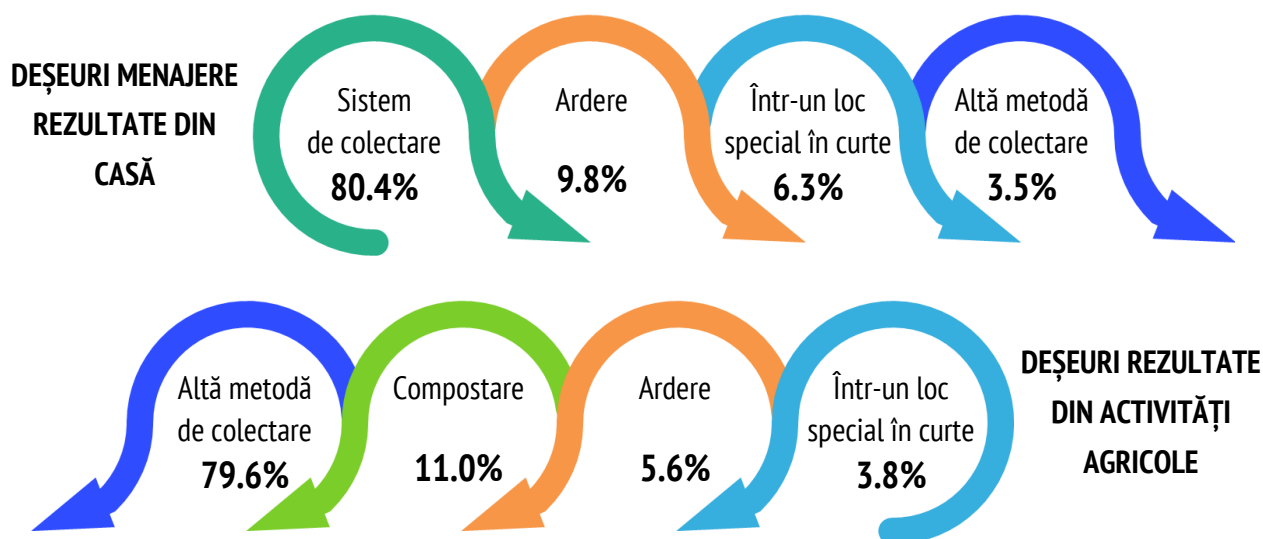
Referitor la **gazele naturale distribuite** pe raza comunei, în perioada 2013 - 2020, cantitatea a oscilat între 462 mii m<sup>3</sup> (la nivelul anului 2014) și 723 mii m<sup>3</sup> (în anul 2020). De precizat este faptul că această cantitate de gaze naturale a fost distribuită consumatorilor preponderent pentru uz casnic (între 396 mii m<sup>3</sup> și 667 mii m<sup>3</sup>), dar a fost distribuită și pentru altă destinație (între 56 mii m<sup>3</sup> și 87 mii m<sup>3</sup>).

Cu privire la **modalitatea de încălzire a locuinței în perioadele reci**, analizând rezultatele obținute am identificat faptul că locuitorii utilizează cu precădere soba (64.1%), dar utilizează și centrala proprie (35.3%) sau convectoare (0.6%). În ceea ce privește **tipul de combustibil utilizat** de către cetățenii comunei pentru încălzirea locuinței în perioadele reci, cel mai frecvent se utilizează combustibil solid lemne (69.0%). De asemenea, pentru încălzirea locuinței se utilizează și combustibil gazos (30.7%), respectiv combustibil electric (0.3%).

În ceea ce privește **modul de colectare a deșeurilor menajere rezultate din casă**, în cadrul studiului de opinie a populației realizat în perioada 9 august - 4 septembrie 2021, am identificat faptul că se utilizează preponderent sistemul de colectare (80.4%). Totodată, în vederea colectării deșeurilor menajere rezultate din casă, cetățenii practică și arderea acestora (9.8%), depozitarea într-un loc special în curte (6.3%), respectiv altă metodă de colectare (3.5%). De asemenea, am constatat faptul că toți participanții la studiul de opinie au auzit de colectarea selectivă a deșeurilor și practică în gospodărie acest tip de colectare.

Având în vedere **deșeurile rezultate din activități agricole**, am identificat faptul că toți locuitorii au astfel de deșeuri și practică următoarele moduri de colectare: compostare (11.0%), ardere (5.6%), depozitare într-un loc special în curte (3.8%) sau altă metodă de colectare a deșeurilor (79.6%).

**Grafic 26.** Colectarea deșeurilor menajere rezultate din casă și a deșeurilor rezultate din activități agricole



Sursa: Studiul de opinie a populației realizat de Interconformity Management, în perioada 9 august - 4 septembrie 2021

**Caracterizarea Comunei Bosanci din punct de vedere al curățeniei**, analizând prezența/lipsa deșeurilor pe domeniul public, evidențiază faptul că 90.5% dintre locuitori consideră că această comună este foarte curată (aceștia au domiciliul stabil în ambele sate). Pe de altă parte, în opinia a 9.2% dintre locuitori această comună nu este în totalitate curată (aceștia au domiciliul stabil în ambele sate), iar în opinia a 0.3% nu este curată (aceștia au domiciliul stabil doar în Satul Bosanci).

Având în vedere **evaluarea numărului de spații verzi din comună**, 99.7% dintre cetățeni consideră că la nivel local există suficiente spații verzi, în timp ce doar 0.3% dintre cetățeni au evaluat numărul de spații verzi ca fiind insuficient.

Potrivit opiniei a 6.4% dintre participanții la studiu, **pe raza Comunei Bosanci există poluare**, indiferent de satul în care locuiesc. Sursele de poluare identificate sunt reprezentate în special de traficul rutier și arderea deșeurilor.

Conform Ordinului Ministerului Mediului nr. 2.202 din 11 decembrie 2020 privind aprobarea listelor cu unitățile administrativ-teritoriale întocmite în urma încadrării în regimuri de gestionare a ariilor din zonele și aglomerările prevăzute în anexa nr. 2 la Legea nr. 104/2011 privind calitatea aerului înconjurător, zona reprezentată de delimitarea administrativă a Județului Suceava a fost încadrată în regimul de gestionare II (exceptând Municipiul Suceava, ce se încadrează în regimul de gestionare I la poluantul pulberi în suspensie  $PM_{10}$ ). Prin urmare,

pe teritoriul județului (fără Municipiul Suceava), nivelurile tuturor poluanților sunt mai mici decât valorile limită și țintă prevăzute de lege. Concluzionând, putem spune că nici în UAT Bosanci nu sunt depășite obiectivele de calitate a aerului reglementate de lege (valori limită, valori țintă, praguri de alertă).

Agenția pentru Protecția Mediului Suceava realizează anual inventarul de emisii atmosferice, la nivel de județ. Pentru anul 2019 (ultimul an de raportare), conform obligațiilor stabilite prin autorizațiile de mediu, în inventarul de emisii au raportat doi operatori economici de pe teritoriul UAT Bosanci: SC MILI-GHES IMPEX SRL și SC HVE TRANS SRL (stații de distribuție carburanți). Fiecare dintre aceste surse au o contribuție nesemnificativă la emisiile totale de NMVOC (compuși organici volatili non-metanici) din Județul Suceava.

În schimb, arderea lemnului și deșeurilor lemnoase pentru încălzirea rezidențială și instituțională sau comercială în Comuna Bosanci a contribuit la emisiile totale de poluanți atmosferici la nivelul Județului Suceava, cu: 0.53% din totalul emisiilor de  $PM_{10}$ , 0.56% din totalul emisiilor de  $PM_{2.5}$ , 0.29% din totalul emisiilor de  $SO_x$ , 0.38% din totalul emisiilor de NMVOC și 0.06% din totalul emisiilor de  $NO_x$ .

În domeniul gestiunii deșeurilor, această instituție face trimitere la Planul Județean de Gestionare a Deșeurilor (PJGD) pe perioada 2019 - 2025 și la legislația în vigoare pentru îndeplinirea obiectivelor referitoare la gestionarea deșeurilor.

## Gradul de utilizare a serviciilor de telecomunicații în rândul locuitorilor

Termenul de telecomunicații se referă la comunicațiile efectuate la distanță. Prin urmare, radioul, telegrafia, telefonia (fixă sau mobilă), televiziunea, comunicațiile digitale sau rețelele de calculatoare se pot subscrie acestui domeniu. În cadrul studiului de opinie a populației, realizat în perioada 9 august - 4 septembrie 2021, am constatat faptul că serviciile de telecomunicații cele mai utilizate de către locuitorii Comunei Bosanci sunt telefonia mobilă (99.7%) și cablu TV (95.0%). Următorul serviciu de telecomunicații utilizat mai frecvent este cel de internet (59.9%). De asemenea, participanții la studiu au afirmat faptul că mai utilizează radioul (34.1%) și telefonia fixă (23.4%).

## Aspecte ce vizează locuințele de la nivelul Comunei Bosanci

Potrivit Institutului Național de Statistică, în perioada 2013 - 2020, pe raza Comunei Bosanci s-au eliberat următoarele **autorizații de construire pe tipuri de clădiri**:

- ❖ anul 2013 ▶ 19 autorizații pentru clădiri rezidențiale, o autorizație pentru clădiri pentru comerț cu ridicata și cu amănuntul și 13 autorizații pentru alte clădiri;
- ❖ anul 2014 ▶ 23 autorizații pentru clădiri rezidențiale și 7 autorizații pentru alte clădiri;
- ❖ anul 2015 ▶ 22 autorizații pentru clădiri rezidențiale și 15 autorizații pentru alte clădiri;

- ❖ anul 2016 ▶ 7 autorizații pentru clădiri rezidențiale și 9 autorizații pentru alte clădiri;
- ❖ anul 2017 ▶ 21 autorizații pentru clădiri rezidențiale și 26 autorizații pentru alte clădiri;
- ❖ anul 2018 ▶ 21 autorizații pentru clădiri rezidențiale, o autorizație pentru clădiri pentru comerț cu ridicata și cu amănuntul și 9 autorizații pentru alte clădiri;
- ❖ anul 2019 ▶ 31 autorizații pentru clădiri rezidențiale și 6 autorizații pentru alte clădiri;
- ❖ anul 2020 ▶ 24 autorizații pentru clădiri rezidențiale și 6 autorizații pentru alte clădiri.

În ceea ce privește **locuințele existente la sfârșitul anului**, în proprietate privată, numărul acestora prezintă creșteri anuale în perioada 2013 - 2020. Astfel, cele mai puține locuințe s-au înregistrat în anul 2013 (2.560 locuințe), iar cele mai multe în anul 2020 (2.645 locuințe), având loc o creștere cu circa 3.3%, în perioada de referință. De precizat este faptul că în proprietate publică, pe întreaga perioadă analizată, s-a înregistrat o singură locuință.

Având în vedere **suprafața locuibilă existentă la sfârșitul anului** în Comuna Bosanci, în proprietate publică s-au înregistrat 40 m<sup>2</sup> arie desfășurată, în perioada 2013 - 2020. În proprietate privată, ca și în cazul evoluției numărului de locuințe, a crescut de la an la an pe toată perioada analizată. Astfel, în anul 2013 s-au înregistrat 146.853 m<sup>2</sup> arie desfășurată, iar în anul 2020 s-au înregistrat 159.444 m<sup>2</sup> arie desfășurată, în această perioadă având loc o creștere cu aproximativ 8.6%.



## Aspecte ce vizează siguranța locuitorilor din Comuna Bosanci

Conform datelor furnizate de Inspectoratul Județean de Poliție Suceava, Poliția Municipiului Suceava, Secția 2 Poliție Rurală Ipotești, Postul de Poliție Bosanci, în perioada 2013 - 2020, **numărul total de agenți de poliție** de la nivel local a fost de trei persoane. În prezent, la nivelul Postului de Poliție Bosanci există un număr de 2 agenți de poliție care execută serviciul în schimburi de 12 ore pe raza satelor Ipotești, Bosanci, Udești, Verești și Fântânele. Prin urmare, această instituție are ca obiectiv în următorii 5 ani ocuparea schemei de 4 lucrători la Postului de Poliție Bosanci pentru o mai bună cunoaștere a populației și de gestionare a evenimentelor pe raza Comunei Bosanci.

Potrivit aceleiași surse, **zone de critice din punct de vedere al siguranței publice** sunt:

- ❖ zonele izolate de la periferia satelor unde au fost comise mai multe fapte de furt din locuință, zone care nu sunt asigurate de proprietari și nu sunt intens circulate;

- ❖ tronsonul de drum E85 unde au avut loc mai multe evenimente rutiere grave și ușoare, dar

s-au luat măsuri prin amplasarea camerelor de filmat pe raza comunei.

De asemenea, reprezentanții acestei instituții recomandă implementarea unui serviciu de pază comunală prin personal specializat care să patruleze pe timpul nopții între orele 22<sup>00</sup> - 04<sup>00</sup> și care să vină în ajutorul organelor de poliție în caz de evenimente deosebite.

Următorul aspect analizat în cadrul acestei secțiuni face referire la **infrațiunile înregistrate pe raza comunei**, în perioada 2013 - 2020. Numărul total de infrațiuni din comună a înregistrat valori cuprinse între 40 și 64 infrațiuni. În funcție de natura infrațiunilor, în perioada analizată s-au înregistrat preponderent infrațiuni de natură judiciară (între 35 infrațiuni și 55 infrațiuni), dar și infrațiuni de altă natură (între 4 infrațiuni și 11 infrațiuni). Totodată, de precizat este faptul că la nivelul anului 2020, pe raza Comunei Bosanci s-au înregistrat 41 infrațiuni de natură judiciară, 8 infrațiuni de altă natură, precum și o infrațiune de natură economico-financiară.

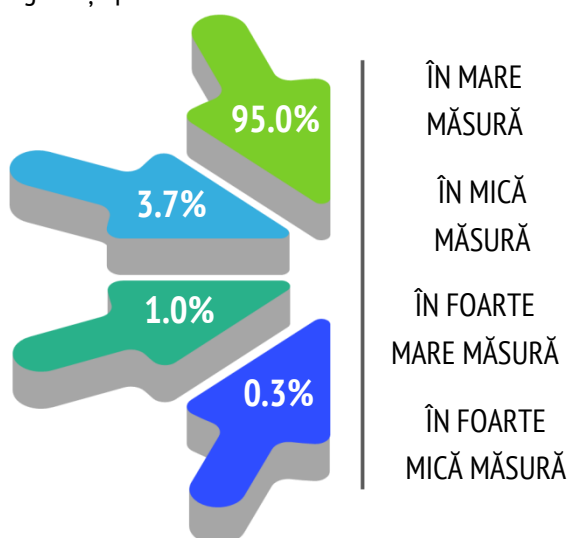
**Tabel 20.** Infrațiuni înregistrate pe raza Comunei Bosanci după natura acestora, în perioada 2013 - 2020

Natura infrațiunilor	2013	2014	2015	2016	2017	2018	2019	2020
Economico-financiare	0	0	0	0	0	0	0	1
Judiciare	35	47	55	41	39	38	44	41
De altă natură	5	8	9	8	4	6	11	8
<b>TOTAL</b>	<b>40</b>	<b>55</b>	<b>64</b>	<b>49</b>	<b>43</b>	<b>44</b>	<b>55</b>	<b>50</b>

Sursa: Postul de Poliție Bosanci, prelucrări Interconformity Management

Având în vedere **măsura în care locuitorii se simt în siguranță pe raza Comunei Bosanci**, conform rezultatelor obținute în cadrul studiului de opinie a populației realizat în perioada 9 august - 4 septembrie 2021, majoritatea se simte în siguranță în mare măsură (95.0%), respectiv în foarte mare măsură (1.0%). La pol opus, 3.7% dintre locuitori se simt în siguranță pe raza comunei în mică măsură, iar 0.3% dintre locuitori se simt în siguranță în foarte mică măsură.

**Grafic 27.** Măsura în care localnicii se simt în siguranță pe raza Comunei Bosanci



Sursa: Studiul de opinie a populației realizat de Interconformity Management, în perioada 9 august - 4 septembrie 2021

În ceea ce privește **elementele care asigură sentimentul de siguranță în comună**, cel mai frecvent răspuns oferit de locuitori vizează faptul că este o zonă liniștită, fără incidente (98.3% din totalul răspunsurilor). Celelalte 3 răspunsuri oferite de locuitori în acest sens se referă la calitatea oamenilor (0.7% din totalul răspunsurilor), existența

camerelor de supraveghere video pe raza comunei (0.7% din totalul răspunsurilor) și faptul că dispun de mijloace proprii pentru asigurarea securității (0.3% din totalul răspunsurilor).

Cu privire la **elementele care nu asigură sentimentul de siguranță pe raza comunei**, cel mai frecvent răspuns face referire la prezența hoților la nivel local (63.6% din totalul răspunsurilor). De asemenea, printre aceste elemente se regăsește și prezența câinilor comunitari (18.2% din totalul răspunsurilor).

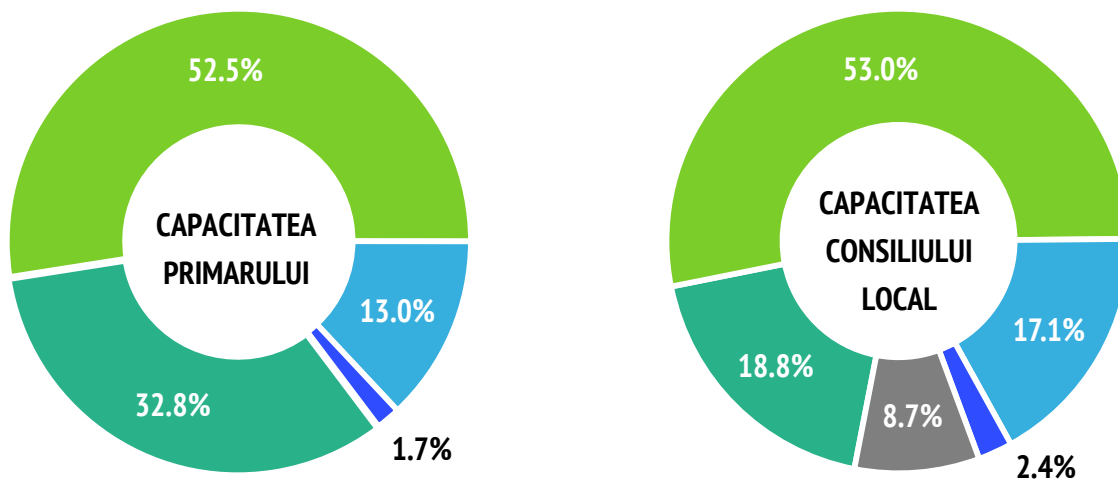
Dacă ne raportăm la **gradul de mulțumire privind modul în care Autoritățile de Ordine Publică din Comuna Bosanci își îndeplinesc atribuțiile**, potrivit rezultatelor obținute, majoritatea populației este mulțumită de modul în care Autoritățile de Ordine Publică își îndeplinesc atribuțiile: mențin liniștea și ordinea publică (95.3%), își exercită corect meseria (92.7%), comunică deschis și respectuos cu cetățenii (95.0%), iau în considerare nevoile și interesele comunității (94.0%) și găsesc soluții la problemele sesizate (89.0%).

Referitor la **evoluția numărului de conflicte sociale în Comuna Bosanci, în ultimii 3 ani**, rezultatele obținute în cadrul studiului de opinie ne indică faptul că cei mai mulți dintre respondenți consideră că a rămas la fel (87.9%), indiferent de satul în care au domiciliul stabil. În același timp, 11.0% dintre respondenți sunt de părere că numărul conflictelor sociale a scăzut și locuiesc în ambele sate, iar 1.1% consideră că a crescut și sunt doar din Satul Bosanci.

## Aspecte ce vizează Autoritățile Publice Locale din Comuna Bosanci

**Grafic 28.** Evaluarea capacității Primarului și a Consiliului Local de a gestiona dezvoltarea comunei

■ Foarte ridicată ■ Ridicăță ■ Scăzută ■ Foarte scăzută ■ Nu cunosc Consilierii Locali



Sursa: Studiul de opinie a populației realizat de Interconformity Management, în perioada 9 august - 4 septembrie 2021

Unul dintre aspectele identificate în cadrul studiului de opinie a populației de la nivel local, realizat în perioada 9 august - 4 septembrie 2021, vizează modul în care respondenții evaluează **capacitatea Primarului și a Consiliului Local de a gestiona dezvoltarea Comunei Bosanci**. În acest sens, am constatat faptul că majoritatea respondenților au evaluat atât capacitatea Primarului de a gestiona dezvoltarea Comunei Bosanci, cât și capacitatea Consiliului Local, ca fiind ridicată, chiar dacă unii dintre participanții la studiu nu cunosc consilierii locali.

Următorul aspect analizat în această secțiune vizează **frecvența cu care locuitorii interacționează**

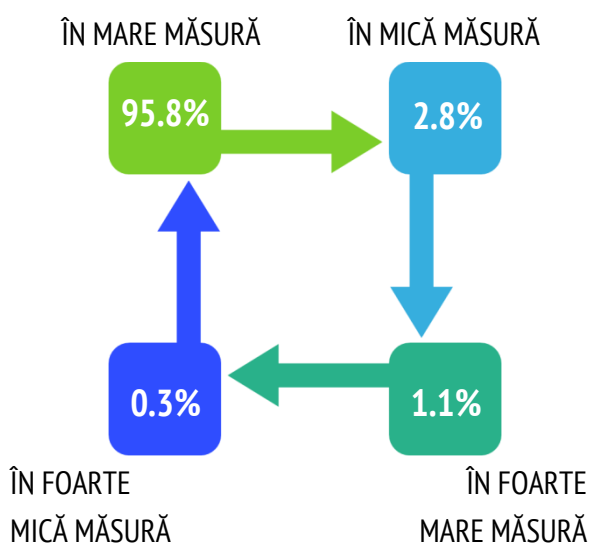
**cu Primăria Bosanci**. Rezultatele obținute în cadrul studiului evidențiază faptul că 75.3% dintre respondenți interacționează rareori cu Primăria Bosanci, iar 20.1% dintre aceștia interacționează uneori, indiferent de satul în care au domiciliul stabil. În același timp, doar 0.3% dintre respondenți interacționează deseori cu Primăria Bosanci (aceștia locuiesc în Satul Bosanci), în timp ce 4.3% dintre respondenți nu interacționează cu această instituție (aceștia au domiciliul stabil în ambele sate).

Un alt aspect analizat constă în faptul că respondenții care interacționează cu Primăria Bosanci (deseori, uneori, rareori) au evaluat implicarea activă a Primarului în rezolvarea

problemelor cetățenilor, respectiv sprijinul oferit de către angajații primăriei în rezolvarea problemelor cetățenilor, iar rezultatele obținute sunt prezentate în graficul de mai jos.

Având în vedere **măsura în care Primarul se implică activ și angajații primăriei oferă sprijin în rezolvarea problemelor cetățenilor**, conform rezultatelor obținute, majoritatea respondenților consideră că Primarul se implică activ și angajații primăriei oferă sprijin în mare măsură (95.8%), respectiv în foarte mare măsură (1.1%). Cu toate acestea, există și respondenți care sunt de părere că Primarul și angajații primăriei se implică în rezolvarea problemelor în mică măsură (2.8%), respectiv în foarte mică măsură (0.3%).

**Grafic 29.** Măsura în care Primarul se implică activ și angajații primăriei oferă sprijin în rezolvarea problemelor cetățenilor



Sursa: Studiul de opinie a populației realizat de Interconformity Management, în perioada 9 august - 4 septembrie 2021

## Sursa fondurilor ce ar trebui să stea la baza dezvoltării Comunei Bosanci

În vederea dezvoltării strategice și durabile, o comună are la dispoziție diverse surse de fonduri, fiecare dintre acestea având condiții specifice. Potrivit rezultatelor studiului de opinie realizat în perioada 9 august - 4 septembrie 2021, toți respondenții consideră că la baza dezvoltării Comunei Bosanci ar trebui să stea fondurile europene. Următoarea sursă de finanțare precizată este reprezentată de fondurile guvernamentale, în opinia a 65.9% dintre respondenți. Cea de-a treia sursă de fonduri vizează taxele și impozitele locale, aceasta fiind menționată de 38.1% dintre respondenți. Cele mai mici ponderi revin pentru fondurile provenite din parteneriatele public-privat (2.3%), respectiv din credite (0.7%).

## Gradul de cunoaștere a proiectelor pe care Primarul și Consiliul Local le derulează în prezent la nivelul comunei și gradul de informare cu privire la proiectele viitoare

Referitor la **gradul de cunoaștere a proiectelor derulate în prezent** la nivelul comunei, doar 8.1% dintre participanții la studiu au cunoscută despre aceste proiecte, în timp ce 91.9% nu au cunoscută de acest aspect. Având în vedere **gradul de informare cu privire la proiectele viitoare**, am constatat faptul că doar 4.4% dintre locuitori au fost informați. La pol opus, 95.6% dintre respondenți susțin faptul că nu au fost informați.

# ANALIZA SWOT



SWOT  
Analysis

The image features a magnifying glass with a black handle and a silver frame, positioned over a dark, textured surface. Inside the lens of the magnifying glass, a SWOT analysis diagram is visible. The diagram consists of four rounded squares arranged in a 2x2 grid. The top-left square is labeled 'Strengths', the top-right 'Weaknesses', the bottom-left 'Opportunities', and the bottom-right 'Threats'. Arrows point from each square towards the center. Below the diagram, the words 'SWOT' and 'Analysis' are printed in a serif font. The entire scene is set against a background of light gray textured paper with a dark gray vertical stripe. A green horizontal band is overlaid across the top of the magnifying glass lens, containing the text 'ANALIZA SWOT' in white. The entire composition is framed by a blue border.

## Rolul analizei SWOT în planificarea strategică

Strategia de Dezvoltare Locală trebuie fundamentată pe o analiză relevantă a stării comunității, analiză prin care sunt evidențiate cerințele, constrângerile și opțiunile de dezvoltare. O astfel de analiză, care va releva punctele tari și punctele slabe ale comunității și mediului acesteia, respectiv oportunitățile de dezvoltare și posibilele riscuri ce trebuie evitate, este analiza SWOT.

Provenind din acronimele cuvintelor englezești **Strengths** (Puncte tari), **Weaknesses** (Puncte slabe), **Opportunities** (Oportunități), **Threats** (Riscuri), analiza **SWOT** este o metodă tot mai frecvent utilizată.

Obiectivul analizei SWOT este de a recomanda strategiile care asigură cea mai bună coeziune

dintre mediul extern și mediul intern. Acestea fiind spuse, **analiza SWOT sprijină planificarea strategică prin următoarele mijloace:**

- ▲ este o sursă de informare pentru planificarea strategică;
- ▲ construiește punctele tari ale teritoriului;
- ▲ găsește punctele slabe ale teritoriului cu scopul de a le elimina;
- ▲ maximizează oportunitățile apărute din mediul extern;
- ▲ depășește amenințările mediului extern;
- ▲ ajută la identificarea specificului zonei;
- ▲ ajută la stabilirea obiectivelor pentru planificarea strategică;
- ▲ ajută la cunoașterea trecutului, prezentului și viitorului. Viitorul poate fi conturat prin valorificarea datelor din trecut și cele actuale.

## Limitele analizei SWOT

Limitările analizei SWOT pot face ca Administrația Publică Locală să vadă unele circumstanțe ca fiind foarte simple. Mai mult decât atât, categorizarea aspectelor ca puncte tari, puncte slabe, oportunități și amenințări implică un mare element subiectiv și se recomandă ca aceasta să fie folosită ca un ghid, ci nu ca o prescripție.

Totodată, pentru realizarea unei analize SWOT de succes trebuie să se țină cont de ceea ce dorește o localitate să obțină prin aceasta. Astfel că, o analiză SWOT trebuie să fie scurtă și simplă, dar să includă cele mai relevante detalii, prioritizând cei mai semnificativi factori care pot dezvolta, respectiv afecta, teritoriul. De asemenea, este important ca analiza SWOT să se realizeze pe sectoare distincte, astfel încât să nu se piardă din vedere aspecte importante, dar și pentru a avea o abordare structurată.

## PRIVIRE DE ANSAMBLU

PUNCTE TARI	PUNCTE SLABE
<ul style="list-style-type: none"> <li>↑ Încadarea în teritoriu a Comunei Bosanci;</li> <li>↑ Comuna este amplasată în apropierea reședinței de județ (Municipiul Suceava) și face parte din zona metropolitană a Sucevei care cuprinde 18 localități;</li> <li>↑ Comuna Bosanci este deservită de importante căi rutiere;</li> <li>↑ Comuna Bosanci dispune de o rețea hidrografică bogată;</li> <li>↑ Pe raza comunei există rezerve minerale de pietriș (în albia Râului Suceava);</li> <li>↑ Fauna Comunei Bosanci este caracterizată de o varietate diferită de specii;</li> <li>↑ Pe raza comunei există rezervații naturale.</li> </ul>	<ul style="list-style-type: none"> <li>↓ Clima Comunei Bosanci se caracterizează printr-un climat continental cu amplitudini mari de temperatură: maxima termică absolută este de +40°C, iar minima absolută este de -30°C;</li> <li>↓ Pe teritoriul Comunei Bosanci există o zonă cu potențial de alunecare a terenului (în partea de est a Satului Bosanci, pe o suprafață de circa 278.55 hectare);</li> <li>↓ Prezența omului, prin arături și defrișări, a adus modificări de microclimat care au dus la modificarea vegetației inițiale.</li> </ul>

## PRIVIRE DE ANSAMBLU

OPORTUNITĂȚI	AMENINȚĂRI
<ul style="list-style-type: none"> <li>↑ Se pot face lucrări mecanizate eficiente în agricultură, datorită declivităților reduse ale unor suprafețe;</li> <li>↑ Valorificarea potențialului fertil al solurilor prin adoptarea unor măsuri corespunzătoare de fertilizare, fapt ce conduce la dezvoltarea sectorului agricol;</li> <li>↑ Existența programelor de finanțare, atât guvernamentale, cât și europene, pentru dezvoltarea sectorului agricol rural;</li> <li>↑ Posibilitatea accesării fondurilor pentru împădurire;</li> <li>↑ Posibilitatea accesării fondurilor, atât guvernamentale, cât și europene, în vederea valorificării resurselor locale.</li> </ul>	<ul style="list-style-type: none"> <li>↓ Eroziunea și degradarea calității solurilor conduc la scăderea randamentului;</li> <li>↓ Potențial ridicat de producere a inundațiilor, atunci când se topesc zăpezile și în perioada ploilor abundente;</li> <li>↓ Potențial ridicat de secetă la sfârșitul primăverii și uneori vara;</li> <li>↓ Descurajarea dezvoltării economiei la nivel local, din cauza posibilității apariției calamităților naturale.</li> </ul>



## DEMOGRAFIE

PUNCTE TARI	PUNCTE SLABE
<p>↑ Populația recenzată a Comunei Bosanci a crescut cu aproximativ 7.1%, între Recensămintele Populației și al Locuințelor din anii 2002 și 2011 (de la 6.275 locuitori la 6.719 locuitori);</p> <p>↑ În anul 2020, față de anul 2002, valoarea indicelui de îmbătrânire a populației s-a redus, rezultând că procesul de îmbătrânire a populației prezintă o diminuare ușoară (de la 60.9% la 59.6%);</p> <p>↑ La nivelul anului 2020, în comparație cu anul 2002, ponderea persoanelor cu vârsta de 65 ani și peste din Comuna Bosanci s-a redus (de la 15.3% la 13.6%);</p> <p>↑ Raportul de dependență demografică din comună s-a redus cu 10.7 puncte procentuale, de la 68.2% în anul 2002, la 57.5% în anul 2020;</p> <p>↑ În anul 2020, populația după domiciliu a Comunei Bosanci a crescut cu circa 5.4%, față de anul 2013 (de la 7.606 locuitori la 8.015 locuitori);</p> <p>↑ Nu există diferențe semnificative între numărul bărbaților și numărul femeilor din comună, pe întreaga perioadă 2013 - 2020;</p>	<p>↓ În anul 2020, comparativ cu anul 2002, ponderea persoanelor cu vârsta de 0 - 14 ani din Comuna Bosanci a scăzut (de la 25.2% la 22.9%).</p>

## DEMOGRAFIE

PUNCTE TARI	PUNCTE SLABE
<p>↑ În perioada 2013 - 2019, sporul natural la nivel local a fost pozitiv, deoarece numărul de născuți vii a fost mai mare decât numărul de decedați;</p> <p>↑ În perioada 2013 - 2020, la nivelul comunei, numărul de născuți vii cu reședința obișnuită în România este superior numărului de născuți vii cu reședința obișnuită în străinătate;</p> <p>↑ La 1 ianuarie 2020, rata de natalitate din comună a fost mai mare, iar rata de mortalitate a fost mai mică, comparativ cu ratele înregistrate la nivelul României, Regiunii Nord-Est și Județului Suceava;</p> <p>↑ În perioada 2013 - 2020, numărul de divorțuri înregistrate în comună s-a redus (de la 5 divorțuri la 3 divorțuri);</p> <p>↑ În perioada de referință, rata de divorțialitate din comună a scăzut de la 0.7‰ la 0.4‰;</p> <p>↑ La 1 ianuarie 2020, rata de nupțialitate din Comuna Bosanci a fost mai mare, în timp ce rata de divorțialitate a fost mai mică, față de cele înregistrate la nivelul României, Regiunii Nord-Est și Județului Suceava;</p>	<p>↓ În perioada 2013 - 2020, numărul născuților vii din Comuna Bosanci a scăzut (de la 145 persoane la 87 persoane);</p> <p>↓ În perioada analizată, numărul decedaților pe raza comunei a crescut (de la 65 persoane la 97 persoane);</p> <p>↓ La nivelul anului 2020, sporul natural din comună a fost negativ, deoarece numărul decedaților a fost mai mare decât numărul de născuți vii;</p> <p>↓ În perioada 2013 - 2020, rata de natalitate din Comuna Bosanci a scăzut de la 19.1‰ la 10.9‰, în timp ce rata de mortalitate a crescut de la 8.5‰ la 12.1‰;</p> <p>↓ În perioada 2013 - 2020, numărul de căsătorii oficiate la nivel local s-a redus (de la 43 căsătorii la 37 căsătorii);</p> <p>↓ În perioada de referință, rata de nupțialitate din Comuna Bosanci a scăzut de la 5.7‰ la 4.6‰;</p>

## DEMOGRAFIE

PUNCTE TARI	PUNCTE SLABE
<p>↑ În perioada 2013 - 2020, numărul de stabiliri de reședință în comună a crescut (de la 5 stabiliri la 14 stabiliri), în timp ce numărul plecărilor cu reședința a scăzut (de la 29 plecări la 25 plecări);</p> <p>↑ În perioada 2013 - 2020, numărul de stabiliri cu domiciliul în comună a crescut (de la 80 stabiliri la 86 stabiliri), în timp ce numărul plecărilor cu domiciliul a scăzut (de la 98 plecări la 73 plecări);</p> <p>↑ Între anii 2014 - 2018 și în anul 2020, în Comuna Bosanci s-a înregistrat un spor migratoriu pozitiv, deoarece numărul de stabiliri cu domiciliul a fost mai mare decât numărul de plecări cu domiciliul;</p> <p>↑ În perioada 2013 - 2019, bilanțul migratoriu din comună a înregistrat valori pozitive, deoarece numărul de imigranți definitivi a fost mai mare decât numărul de emigranți definitivi.</p>	<p>↓ În perioada 2013 - 2020, Comuna Bosanci este o comună-sursă, din cauza faptului că numărul plecărilor cu reședința este mai mare decât numărul de stabiliri de reședință;</p> <p>↓ La nivelul anilor 2013 și 2019, pe raza comunei s-a înregistrat un spor migratoriu negativ, deoarece numărul de plecări cu domiciliul a fost mai mare decât numărul stabilirilor cu domiciliul;</p> <p>↓ Potrivit rezultatelor studiului de opinie a populației, realizat în perioada 9 august - 4 septembrie 2021, în 24.0% dintre gospodăriile din comună există persoane plecate la muncă în străinătate.</p>

## DEMOGRAFIE

OPORTUNITĂȚI	AMENINȚĂRI
<ul style="list-style-type: none"> <li>↑ Promovarea unor politici pronataliste, atât la nivel național, cât și la nivel local, prin implementarea unor programe sociale orientate către familie și copil;</li> <li>↑ Promovarea de către administrația publică locală a unui program de informare cu privire la depopularea satelor componente și luarea de măsuri concrete în acest sens;</li> <li>↑ Implicarea actorilor locali în activități de conștientizare cu privire la necesitatea întineririi populației;</li> <li>↑ Facilitățile oferite de programele naționale și europene pentru menținerea tinerilor în mediul rural;</li> <li>↑ Elaborarea de politici de sănătate publică mai eficiente ce vizează scăderea ratei de mortalitate;</li> <li>↑ Încurajarea tinerilor să rămână în mediul rural prin posibilitatea accesării fondurilor europene în vederea dezvoltării unei afaceri;</li> <li>↑ Mobilitatea populației este generatoare de aport de capital, de idei și tehnologii noi, respectiv noi influențe pozitive legate de cultură, de obiceiuri etc.</li> </ul>	<ul style="list-style-type: none"> <li>↓ Scăderea populației cu vârsta cuprinsă între 0 - 14 ani;</li> <li>↓ Accelerarea procesului de îmbătrânire demografică;</li> <li>↓ Promovarea agresivă a metodelor contraceptive la nivel național;</li> <li>↓ Migrarea populației tinere în afara localității determinată îndeosebi de discrepanțele urban - rural.</li> </ul>

**POTENȚIAL ECONOMIC**

<b>PUNCTE TARI</b>	<b>PUNCTE SLABE</b>
<p>↑ În perioada 2013 - 2020, numărul mediu al salariaților din Comuna Bosanci a crescut de circa 4 ori (de la 246 persoane la 994 persoane);</p> <p>↑ În perioada 2013 - 2020, numărul șomerilor înregistrați la sfârșitul anului în comună a scăzut cu aproximativ 12.0% (de la 108 persoane la 95 persoane), iar ponderea șomerilor înregistrați în totalul resurselor de muncă a scăzut cu 0.5 puncte procentuale (de la 2.5% la 2.0%);</p> <p>↑ Populația cu vârsta între 18 - 62 ani din Comuna Bosanci a crescut cu aproximativ 1.9% în anul 2020, față de anul 2013;</p> <p>↑ La nivelul anului 2021, pe raza Comunei Bosanci existau 299 societăți cu răspundere limitată cu sediul social principal în comună;</p> <p>↑ În anul 2021, societățile cu răspundere limitată cu sediul social principal pe raza Comunei Bosanci au o gamă largă de domenii de activitate;</p> <p>↑ Numărul de angajați, cifra de afaceri și profitul societăților cu răspundere limitată din comună au crescut, între anii 2016 - 2020;</p> <p>↑ Conform rezultatelor studiului de opinie a populației, 72.3% dintre locuitori dețin teren agricol, iar 78.3% dintre locuitori practică activitatea de creștere a animalelor și a păsărilor.</p>	<p>↓ Potrivit studiului de opinie a populației din Comuna Bosanci, realizat în perioada 9 august - 4 septembrie 2021, 76.3% dintre locuitori consideră că pe raza Comunei Bosanci nu se poate găsi un loc de muncă.</p>

**POTENȚIAL ECONOMIC**

<b>OPORTUNITĂȚI</b>	<b>AMENINȚĂRI</b>
<ul style="list-style-type: none"> <li>↑ Posibilitatea realizării de parteneriate public-privat între agenții economici și primărie;</li> <li>↑ Facilitarea accesului microîntreprinderilor la programe de finanțare europeană, ce sprijină dezvoltarea antreprenoriatului, cu impact direct în posibilitatea de creare de noi locuri de muncă;</li> <li>↑ Stimularea revenirii în țară a persoanelor plecate să muncească în străinătate;</li> <li>↑ Consolidarea programelor de pregătire, învățare continuă și dezvoltare a abilităților antreprenoriale;</li> <li>↑ Facilitarea accesului populației la cursuri de formare profesională și de perfecționare continuă pe tot parcursul vieții;</li> <li>↑ Promovarea unor politici orientate spre dezvoltare ce susțin creativitatea și inovația și care încurajează formalizarea și creșterea IMM-urilor, inclusiv prin acces la servicii financiare;</li> <li>↑ Modernizarea tehnologică și inovativă a domeniului economic, cu accent pe sectoarele cu valoare adăugată sporită, și utilizarea intensivă a forței de muncă;</li> </ul>	<ul style="list-style-type: none"> <li>↓ Reducerea populației școlare generează pe termen lung forță de muncă necalificată;</li> <li>↓ Forță de muncă necalificată și insuficientă în mediul rural;</li> <li>↓ Neconcordanța dintre învățământului secundar și universitar și cerințele pieței muncii determină creșterea numărului de șomeri în rândul populației calificate;</li> <li>↓ Creșterea migrației populației active, din cauza necorelării cursurilor de formare profesională cu domeniile economice din localitate;</li> <li>↓ Migrația forței de muncă necalificată, respectiv calificată, către mediul urban sau în străinătate;</li> <li>↓ Criza economică actuală determină restrângerea activității sectoarelor economice și implicit creșterea ratei șomajului;</li> <li>↓ Creșterea ratei inflației și ratei șomajului conduce la scăderea puterii de cumpărare a produselor și serviciilor în rândul populației;</li> <li>↓ Cunoștințe insuficiente de antreprenoriat ale agenților economici la nivel național;</li> </ul>

**POTENȚIAL ECONOMIC**

OPORTUNITĂȚI	AMENINȚĂRI
<p>↑ Existența și posibilitatea accesării fondurilor structurale și a programelor care sprijină dezvoltarea economiei în mediul rural, atât în domeniul agricol, cât și nonagricol;</p> <p>↑ Existența Grupurilor de Acțiune Locală;</p> <p>↑ Creșterea permanentă a cererii de produse și servicii de calitate, inclusiv a consumului de produse bio, atât la nivel național, cât și internațional;</p> <p>↑ Dezvoltarea lanțurilor de aprovizionare care să conecteze producătorii și consumatorii, inclusiv să asigure o legătură mai bună între mediul rural și urban;</p> <p>↑ Accesul populației la tehnologia informației și serviciile de comunicații pentru a conecta societatea rurală la progresele globale, facilitând o mai bună participare la dezvoltarea economică.</p>	<p>↓ Cunoștințe insuficiente ale agenților economici cu privire la elaborarea și implementarea proiectelor cu finanțare europeană și slaba informare a acestora cu privire la normele europene;</p> <p>↓ Cadru legislativ instabil și cunoașterea insuficientă a acestuia în rândul populației din mediul rural;</p> <p>↓ Politică fiscală nefavorabilă dezvoltării afacerilor;</p> <p>↓ Blocarea creditării din cauza crizei economice și a blocajelor financiare;</p> <p>↓ Disparitățile rural - urban, din pricina slabei capacități în asigurarea infrastructurii și a serviciilor de bază, determină ca mediul rural să nu fie atractiv investitorilor.</p>

## EDUCAȚIE ȘI ÎNVĂȚĂMÂNT

PUNCTE TARI	PUNCTE SLABE
<p>↑ Rețeaua școlară a Comunei Bosanci pentru anul școlar 2021 - 2022 este formată din unități de învățământ cu următoarele nivele de școlarizare: preșcolar, primar și gimnazial;</p> <p>↑ În anul 2020, în cadrul unităților de învățământ de la nivel local există 31 săli de clasă, 3 laboratoare școlare, o sală de gimnastică și 37 de calculatoare;</p> <p>↑ Potrivit studiului de opinie a populației din Comuna Bosanci, majoritatea cetățenilor consideră că această comuna este un loc bun de educare a copiilor;</p> <p>↑ Majoritatea locuitorilor Comunei Bosanci sunt mulțumiți și foarte mulțumiți de capacitatea și dotările grădinițelor și școlilor, respectiv de calitatea actului didactic de la nivel local.</p>	<p>↓ La nivelul anului 2020, în cadrul unităților de învățământ din comună nu există terenuri de sport și săli de sport;</p> <p>↓ Per ansamblu, populația școlară a Comunei Bosanci a scăzut cu aproximativ 16.5% în anul 2020, comparativ cu anul 2013 (de la 848 copii și elevi la 708 copii și elevi);</p> <p>↓ Numărul de copii înscriși în învățământul preșcolar a scăzut cu circa 23.4% în anul 2020, comparativ cu anul 2013 (de la 184 copii la 141 copii);</p> <p>↓ Numărul de elevi înscriși în învățământul primar a scăzut cu aproximativ 10.4% în anul 2020, comparativ cu anul 2013 (de la 346 elevi la 310 elevi);</p> <p>↓ Numărul de elevi înscriși în învățământul gimnazial a scăzut cu aproximativ 19.2% la nivelul anului 2020, comparativ cu anul 2013 (de la 318 elevi la 257 elevi);</p> <p>↓ În perioada 2013 - 2020, per total, personalul didactic din comună a scăzut de la 49 cadre didactice la 40 cadre didactice.</p>



## EDUCAȚIE ȘI ÎNVĂȚĂMÂNT

OPORTUNITĂȚI	AMENINȚĂRI
<ul style="list-style-type: none"> <li>↑ Existența programelor de finanțare, atât guvernamentale, cât și europene, pentru dezvoltarea sectorului educațional;</li> <li>↑ Posibilitatea accesării fondurilor, atât guvernamentale, cât și europene, în vederea dezvoltării infrastructurii educaționale la nivel local, atât în calitate de solicitant, cât și în calitate de partener;</li> <li>↑ Încheierea parteneriatelor public-privat pentru dezvoltarea infrastructurii educaționale, inclusiv îmbunătățirea procesului educațional;</li> <li>↑ Modernizarea sistemului de învățământ prin adaptarea metodologiilor de predare-învățare la folosirea tehnologiilor informaționale;</li> <li>↑ Extinderea generalizată a facilităților formării profesionale și a perfecționării continue pe tot parcursul vieții a cadrelor didactice;</li> <li>↑ Îmbunătățirea managementului organizațional prin implementarea procedurilor Sistemului de Control Intern Managerial și a celor specifice managementului calității;</li> <li>↑ Posibilitatea preluării și adaptării metodelor de bună practică din țările Uniunii Europene cu privire la activitățile didactice.</li> </ul>	<ul style="list-style-type: none"> <li>↓ Scăderea populației școlare poate influența numărul de unități de învățământ în cadrul cărora se desfășoară activitate didactică;</li> <li>↓ Posibilitatea apariției fenomenului de abandon școlar, din cauza condițiilor de trai și a veniturilor mici sau a scăderii interesului elevilor;</li> <li>↓ Alocarea unor resurse financiare la nivel național ce nu acoperă în întregime necesitățile sectorului educațional;</li> <li>↓ Politica de salarizare existentă în domeniul educațional, cu influențe negative asupra calității actului didactic;</li> <li>↓ Lipsa unei baze materiale moderne și adaptată noilor tendințe educaționale.</li> <li>↓ Lipsa condițiilor atractive pentru desfășurarea procesului educațional de către cadrele didactice tinere.</li> </ul>

**SĂNĂTATE ȘI ASISTENȚĂ SOCIALĂ**

<b>PUNCTE TARI</b>	<b>PUNCTE SLABE</b>
<ul style="list-style-type: none"> <li>↑ La nivelul anului 2020, în Comuna Bosanci existau 3 cabinete medicale de familie și două farmacii;</li> <li>↑ Potrivit studiului de opinie, 80.9% dintre locuitori au utilizat în ultimul an serviciile medicale din comună, majoritatea fiind mulțumiți și foarte mulțumiți de calitatea serviciilor medicale primite;</li> <li>↑ Dintre participanții la studiul de opinie, 95.7% consideră că numărul de farmacii de pe raza comunei este suficient.</li> </ul>	<ul style="list-style-type: none"> <li>↓ În perioada 2013 - 2020, per total, personalul medico-sanitar de la nivelul Comunei Bosanci a scăzut de la 13 persoane la 11 persoane.</li> </ul>
<b>OPORTUNITĂȚI</b>	<b>AMENINȚĂRI</b>
<ul style="list-style-type: none"> <li>↑ Posibilitatea accesării unor fonduri guvernamentale și europene pentru dezvoltarea sectorului de sănătate, atât în infrastructură, cât și asistență medicală;</li> <li>↑ Politici sociale cu susținere din partea Uniunii Europene;</li> <li>↑ Dezvoltarea antreprenoriatului social în vederea creării mai multor unități protejate în mediul rural pentru scăderea gradului de dependență a persoanelor vulnerabile social;</li> <li>↑ Existența la nivel național a legislației care reglementează serviciile sociale și standardele de calitate.</li> </ul>	<ul style="list-style-type: none"> <li>↓ Migrația medicilor și a personalului medico-sanitar spre mediul urban sau spre alte țări;</li> <li>↓ Salarii mici în rândul specialiștilor din sănătate și asistență socială;</li> <li>↓ Lipsa capacităților și abilităților manageriale la nivelul sistemului de sănătate;</li> <li>↓ Deteriorarea spațiilor și aparaturii și diminuarea calității serviciilor medicale din mediul rural, din cauza fondurilor insuficiente și a managementului defectuos;</li> <li>↓ Probleme financiare majore ale sistemului public de sănătate.</li> </ul>

**CULTURĂ, TURISM ȘI TIMP LIBER**

<b>PUNCTE TARI</b>	<b>PUNCTE SLABE</b>
<ul style="list-style-type: none"> <li>↑ Comuna Bosanci dispune de un patrimoniu cultural bogat;</li> <li>↑ Potrivit studiului de opinie a populației, majoritatea locuitorilor consideră că această comună stă bine și foarte bine la aspectele legate de petrecerea timpului liber la nivel local;</li> <li>↑ La nivelul anului 2021, pe raza Comnei Bosanci își desfășoară activitatea două structuri de primire turistică clasificate autorizate;</li> <li>↑ În perioada 2013 - 2020, atât numărul de sosiri ale turiștilor, cât și numărul de înnopțări structurile de primire turistică au crescut;</li> <li>↑ Potrivit studiului de opinie a populației din Comuna Bosanci, majoritatea locuitorilor sunt mulțumiți de modalitățile de petrecere a timpului liber pe raza comunei.</li> </ul>	<ul style="list-style-type: none"> <li>↓ În perioada 2013 - 2020, atât numărul de volume existente în cadrul bibliotecilor din Comuna Bosanci, cât și numărul de volume eliberate, s-au redus cu circa 2.7% (de la 25.466 volume la 24.770 volume), respectiv cu aproximativ 32.0% (de la 6.102 volume la 4.150 volume);</li> <li>↓ În perioada 2013 - 2020, numărul de cititori activi de pe raza comunei scade cu aproximativ 31.3% (de la 848 persoane la 583 persoane);</li> <li>↓ Dintre participanții la studiul de opinie, 63.0% sunt de părere că este necesară amenajarea unor facilități noi de petrecere a timpului liber în Comuna Bosanci.</li> </ul>
<b>OPORTUNITĂȚI</b>	<b>AMENINȚĂRI</b>
<ul style="list-style-type: none"> <li>↑ Existența și posibilitatea accesării, atât a fondurilor guvernamentale, cât și a fondurilor europene, pentru dezvoltarea sectorului cultural, respectiv în vederea valorificării resurselor zonei;</li> <li>↑ Existența Master Planului de Dezvoltare a Turismului în România;</li> <li>↑ Informatizarea bibliotecilor și a serviciilor oferite de acestea.</li> </ul>	<ul style="list-style-type: none"> <li>↓ Discrepanțe între domeniul cultural și nevoile, interesele comunității;</li> <li>↓ Pierderea interesului cu privire la domeniul cultural, nerecunoscându-se aportul la dezvoltarea locală și creșterea calității vieții;</li> <li>↓ Fonduri insuficiente alocate sectorului cultural;</li> <li>↓ Infrastructura de transport neadaptată la standardele comunitare.</li> </ul>

## SERVICII PUBLICE

PUNCTE TARI	PUNCTE SLABE
<ul style="list-style-type: none"> <li>↑ Comuna Bosanci are numeroase căi de acces;</li> <li>↑ Potrivit studiului de opinie, majoritatea locuitorilor au acces la transportul public de persoane;</li> <li>↑ Potrivit studiului realizat, majoritatea locuitorilor își asigură alimentarea cu energie electrică prin intermediul rețelei electrice;</li> <li>↑ Toți locuitorii beneficiază de iluminat public stradal în zona în care locuiesc, majoritatea dintre aceștia fiind mulțumiți și foarte mulțumiți;</li> <li>↑ La nivel local există cetățeni care utilizează surse de energie verde;</li> <li>↑ În prezent, la nivel local există sistem de alimentare cu apă, sistem de canalizare și rețea de distribuție a gazelor naturale;</li> <li>↑ În ansamblu, indiferent de sursa de alimentare cu apă potabilă a locuitorilor, calitatea apei potabile utilizate este preponderent bună și foarte bună;</li> <li>↑ Potrivit rezultatelor studiului realizat, toți locuitorii comunei practică colectarea selectivă a deșeurilor;</li> <li>↑ Conform studiului realizat, majoritatea locuitorilor consideră că această comună este foarte curată;</li> </ul>	<ul style="list-style-type: none"> <li>↓ Potrivit studiului de opinie a populației, toți locuitorii comunei se confruntă cu probleme ce vizează infrastructura rutieră. Acestea sunt reprezentate în principal de drumuri de pământ sau piatră, lipsa trotuarelor, respectiv lipsa rigolelor sau șanțurilor;</li> <li>↓ În opinia a 16.3% dintre participanții la studiu, pe raza comunei există probleme cu traficul și aglomerația excesivă;</li> </ul>

## SERVICII PUBLICE

PUNCTE TARI	PUNCTE SLABE
<ul style="list-style-type: none"> <li>↑ Potrivit rezultatelor studiului de opinie, 99.7% dintre cetățeni consideră că la nivel local există suficiente spații verzi;</li> <li>↑ Pe raza Comunei Bosanci nu sunt depășite obiectivele de calitate a aerului înconjurător reglementate de lege;</li> <li>↑ Potrivit studiului de opinie a populației, majoritatea locuitorilor se simt în siguranță în mare măsură pe raza comunei, elementul care le asigură sentimentul de siguranță fiind zona liniștită în care au domiciliul;</li> <li>↑ Potrivit studiului de opinie a populației, majoritatea locuitorilor consideră că Primarul și Consiliul Local au capacitate ridicată de a gestiona dezvoltarea Comunei Bosanci. De asemenea, aceștia consideră că Primarului se implică activ și angajații primăriei le acordă sprijin în rezolvarea problemelor în mare măsură.</li> </ul>	<ul style="list-style-type: none"> <li>↓ În opinia a 6.4% dintre participanții la studiu, pe raza comunei există forme de poluare, sursele de poluare fiind reprezentate în special de traficul rutier și arderea deșeurilor;</li> <li>↓ În perioada 2013 - 2020, numărul de infracțiuni înregistrat pe raza comunei a crescut (de la 40 infracțiuni la 50 infracțiuni);</li> <li>↓ Pe raza Comunei Bosanci există zone de risc din punct de vedere al siguranței publice;</li> <li>↓ Potrivit studiului de opinie a populației, majoritatea locuitorilor nu cunosc proiectele derulate în prezent la nivelul comunei de către Primăria Bosanci și nici pe cele viitoare pregătite pentru comunitate.</li> </ul>

## SERVICII PUBLICE

OPORTUNITĂȚI	AMENINȚĂRI
<ul style="list-style-type: none"> <li>↑ Existența și posibilitatea accesării, atât a fondurilor guvernamentale, cât și a fondurilor europene, orientate direct spre dezvoltare rurală;</li> <li>↑ Existența și posibilitatea accesării, atât a fondurilor guvernamentale, cât și a fondurilor europene, pentru asfaltarea drumurilor comunale;</li> <li>↑ Posibilitatea realizării de parteneriate public-privat;</li> <li>↑ Existența surselor de apă potabilă ce pot sta la baza extinderii rețelelor de alimentare cu apă potabilă;</li> <li>↑ Existența rețelelor tehnico-edilitare care oferă posibilitatea de extindere;</li> <li>↑ Existența și posibilitatea accesării unor programe cu finanțare europeană orientate spre creșterea randamentului și eficienței energetice;</li> <li>↑ Existența Planului de Amenajare Teritorială Națională;</li> <li>↑ Existența Master Planului Infrastructurii de Apă și de Canalizare la nivel de județ;</li> <li>↑ Existența Asociațiilor de Dezvoltare Intracomunitară;</li> <li>↑ Existența și posibilitatea accesării fondurilor europene destinate reabilitării condițiilor de mediu din zona rurală;</li> </ul>	<ul style="list-style-type: none"> <li>↓ Instabilitate legislativă, monetară și politică;</li> <li>↓ Criză economico-financiară la nivel național și internațional;</li> <li>↓ Surse financiare insuficiente pentru susținerea proiectelor de modernizare a infrastructurii;</li> <li>↓ Lipsa investițiilor în infrastructura locală are efecte negative asupra atractivității zonei și a uzurii premature a autovehiculelor populației;</li> <li>↓ Tendința de creștere a prețurilor resurselor energetice sub influența instabilității monedelor internaționale;</li> <li>↓ Deteriorarea calității apei, în cazul în care evacuările de ape uzate și menajere se vor face necontrolat;</li> <li>↓ Nivel scăzut de educare a populației cu privire la colectarea selectivă a deșeurilor, respectiv menținerea mentalității de indiferență față de protecția mediului;</li> <li>↓ Insuficiența preocupării agenților economici privind re folosirea ambalajelor;</li> </ul>

## SERVICII PUBLICE

OPORTUNITĂȚI	AMENINȚĂRI
<ul style="list-style-type: none"> <li>↑ Disponibilitatea finanțării prin Administrația Fondului pentru Mediu;</li> <li>↑ Receptivitatea populației la campaniile pentru promovarea colectării selective a deșeurilor;</li> <li>↑ Angrenarea societății civile în activitatea de prevenire a infracțiunilor și existența unei legislații ferme în vederea descurajării infracționalității;</li> <li>↑ Adoptarea unor măsuri de prevenire a poluării și/sau de reducere a impactului poluării asupra ecosistemelor;</li> <li>↑ Programe de instruire în rândul personalului de specialitate;</li> <li>↑ Existența și posibilitatea accesării, atât a fondurilor guvernamentale, cât și a fondurilor europene, destinate în mod special modernizării administrației publice;</li> <li>↑ Îmbunătățirea managementului organizațional prin implementarea procedurilor Sistemului de Control Intern Managerial și a celor specifice managementului calității.</li> </ul>	<ul style="list-style-type: none"> <li>↓ Insuficiența resurselor alocate pentru exercitarea corespunzătoare a atribuțiilor de siguranță publică;</li> <li>↓ Creșterea ratei infracționalității ca urmare a crizei economico-financiare mondiale;</li> <li>↓ Creșterea numărului de persoane cu rezidență poate genera dificultăți în activitățile de evidență a populației;</li> <li>↓ Fluctuația funcționarilor publici din cauza salariilor mici, personalul bine pregătit fiind tentat să caute locuri de muncă în sectorul privat;</li> <li>↓ Schimbări legislative prea frecvente pentru a fi asimilate eficient;</li> <li>↓ Teamă de risc, inerția unor funcționari publici, în special din funcțiile de conducere.</li> </ul>





# DIRECȚII STRATEGICE



## MISIUNE

Primăria Bosanci este permanent în slujba nevoilor comunității locale pentru a le rezolva într-o manieră legală, transparentă, echitabilă, competentă și eficientă, asigurând astfel prosperitatea locuitorilor comunei.

## VIZIUNE

Comuna Bosanci va deveni un centru economic competitiv, atractiv și diversificat, capabil să asigure un nivel de trai la standarde înalte, bazat pe dezvoltarea echilibrată a infrastructurii de utilități, serviciilor publice și a sectorului economic, respectiv protejarea mediului și valorificarea resurselor locale.



### OBIECTIV GENERAL

Dezvoltarea durabilă a comunei și reducerea decalajelor rural-urban prin utilizarea eficientă a resurselor disponibile la nivel local.

### OBIECTIVE SPECIFICE

- O.S.1:** Modernizarea infrastructurii rutiere și a infrastructurii tehnico-edilitare
- O.S.2:** Îmbunătățirea calității serviciilor publice
- O.S.3:** Reducerea poluării și protejarea mediului înconjurător
- O.S.4:** Dezvoltarea sectorului economic
- O.S.5:** Dezvoltarea turismului

DIRECȚIA STRATEGICĂ 1		
	PRIORITATE	MĂSURI
DEZVOLTARE ECHILIBRATĂ A INFRASTRUCTURII RUTIERE, A INFRASTRUCTURII TEHNICO- EDILITARE ȘI AMENAJAREA TERITORIULUI	<b>1.1. Dezvoltarea infrastructurii rutiere</b>	1.1.1. Modernizarea și reabilitarea infrastructurii rutiere de interes local 1.1.2. Îmbunătățirea accesibilității teritoriale 1.1.3. Sporirea siguranței de circulație rutieră și pietonală pe drumurile publice 1.1.4. Modernizarea sistemului de transport public 1.1.5. Dezvoltarea infrastructurii de acces agricol 1.1.6. Îmbunătățirea accesibilității exploatațiilor agricole
	<b>1.2. Dezvoltarea infrastructurii tehnic-edilitare</b>	1.2.1. Dezvoltarea sistemului de alimentare cu apă potabilă 1.2.2. Dezvoltarea sistemului de canalizare 1.2.3. Dezvoltarea sistemului de distribuție a gazelor naturale 1.2.4. Asigurarea unui standard de viață ridicat pentru locuitorii comunei prin armonizarea cu standardele europene în domeniul calității apei potabile, a tratării apelor uzate 1.2.5. Dezvoltarea și modernizarea rețelei de distribuție a energiei electrice 1.2.6. Adaptarea rețelei de iluminat la standarde europene 1.2.7. Creșterea gradului de confort și siguranță a populației, din punct de vedere al iluminatului public 1.2.8. Îmbunătățirea serviciilor de telecomunicații

<b>DIRECȚIA STRATEGICĂ 1</b>		
	<b>PRIORITATE</b>	<b>MĂSURI</b>
<b>DEZVOLTARE ECHILIBRATĂ A INFRASTRUCTURII RUTIERE, A INFRASTRUCTURII TEHNICO- EDILITARE ȘI AMENAJAREA TERITORIULUI</b>	<b>1.3. Amenajarea teritoriului</b>	1.3.1. Creșterea gradului de acoperire geografică și de înregistrare a proprietăților în sistemul integrat de cadastru și carte funciară
		1.3.2. Utilizarea rațională și echilibrată a resurselor din teritoriu și valorificarea potențialului natural, economic și uman
		1.3.3. Stabilirea modului de utilizare a terenurilor și a reglementărilor de realizare a construcțiilor
		1.3.4. Regularizare și îndiguire cursuri de apă
		1.3.5. Creșterea oportunităților de investiții în domeniile economice specifice localității

DIRECȚIA STRATEGICĂ 2		
	PRIORITATE	MĂSURI
<b>PROTEJAREA MEDIULUI ȘI OPTIMIZAREA UTILIZĂRII RESURSELOR REGENERABILE DE ENERGIE</b>	<b>2.1. Creșterea eficienței energetice în clădirile publice</b>	2.1.1. Gestionarea eco-eficientă a consumului de energie prin valorificarea potențialului resurselor regenerabile de energie 2.1.2. Reducerea emisiilor de gaze cu efect de seră 2.1.3. Reducerea consumului de energie din instituțiile publice din localitate 2.1.4. Creșterea gradului de independență energetică a clădirilor publice 2.1.5. Modernizarea clădirilor publice cu destinație de unități de învățământ în vederea creșterii performanței energetice a acestora 2.1.6. Reducerea efectelor consumului final de energie asupra mediului înconjurător 2.1.7. Crearea unui climat adecvat desfășurării activității funcționarilor pe timp de vară, respectiv iarnă
	<b>2.2. Creșterea eficienței energetice a sistemului de iluminat public</b>	2.2.1. Creșterea gradului de confort și siguranță a populației, din punct de vedere al iluminatului public 2.2.2. Adaptarea rețelei de iluminat la standarde europene 2.2.3. Dezvoltarea și modernizarea rețelei de distribuție a energiei electrice 2.2.4. Gestionarea inteligentă a energiei în infrastructura de iluminat public

<b>DIRECȚIA STRATEGICĂ 2</b>		
	<b>PRIORITATE</b>	<b>MĂSURI</b>
<b>PROTEJAREA MEDIULUI ȘI OPTIMIZAREA UTILIZĂRII RESURSELOR REGENERABILE DE ENERGIE</b>	<b>2.3. Îmbunătățirea managementului deșeurilor</b>	<p>2.3.1. Dezvoltarea sistemelor de management integrat a deșeurilor și tranziția de la economia tradițională, liniară către o economie circulară (model de producție și consum care implică partajarea, reutilizarea, repararea, renovarea și reciclarea materialelor și produselor existente cât mai mult posibil)</p> <p>2.3.2. Îmbunătățirea calității și eficienței serviciului de salubritate prin decizii optime de planificare și implementare privind reducerea, reutilizarea, reciclarea și eliminarea deșeurilor menajere</p> <p>2.3.3. Îmbunătățirea eficienței serviciului de salubritate prin dotare corespunzătoare</p> <p>2.3.4. Eficientizarea controlului privind depozitarea deșeurilor netratate provenite din agricultură și din activitățile de creștere a animalelor</p> <p>2.3.5. Îmbunătățirea calității mediului</p>

<b>DIRECȚIA STRATEGICĂ 3</b>	
<b>PRIORITATE</b>	<b>MĂSURI</b>
<b>ÎMBUNĂȚĂȚIREA CALITĂȚII VIEȚII</b>	<p><b>3.1. Îmbunătățirea serviciilor de învățământ și educație</b></p> <p>3.1.1. Îmbunătățirea infrastructurii educaționale în vederea asigurării unui cadru propice de desfășurare a actului educațional în unitățile de învățământ de pe raza comunei</p> <p>3.1.2. Asigurarea unui mediu benefic dezvoltării educaționale și personale a elevilor</p> <p>3.1.3. Îmbunătățirea calității actului educațional</p> <p>3.1.4. Asigurarea accesului la educație a populației aflate în situații de risc, implicit prevenirea abandonului școlar</p> <p>3.1.5. Impulsionarea activității de studiu și cercetare la nivel local</p>
	<p><b>3.2. Îmbunătățirea serviciilor de sănătate și asistență socială</b></p> <p>3.2.1. Dezvoltarea unui sistem de servicii medicale moderne, performante și accesibile tuturor categoriilor de persoane și îmbunătățirea stării de sănătate a cetățenilor prin creșterea accesului la servicii de sănătate preventive și curative</p> <p>3.2.2. Dezvoltarea și eficientizarea unor servicii sociale proiectate și furnizate adecvat, adaptate nevoilor tuturor categoriilor de grupuri vulnerabile</p>
	<p><b>3.3. Dezvoltarea sectorului cultural</b></p> <p>3.3.1. Conservarea și promovarea tradițiilor și obiceiurilor locale, animarea vieții culturale și creșterea calității vieții socio-culturale</p> <p>3.3.2. Modernizarea așezămintelor culturale</p> <p>3.3.3. Diversificarea activităților cultural-artistice</p>

<b>DIRECȚIA STRATEGICĂ 3</b>		
	<b>PRIORITATE</b>	<b>MĂSURI</b>
<b>ÎMBUNĂȚIREA CALITĂȚII VIEȚII</b>	<b>3.4. Dezvoltarea facilităților de agrement și petrecere a timpului liber</b>	3.4.1. Îmbunătățirea managementului local în sectorul sportiv și susținerea activităților sportive
		3.4.2. Modernizarea infrastructurii sportive
		3.4.3. Diversificarea activităților sportive și competiționale
		3.4.4. Îmbunătățirea managementului local în sectorul de agrement prin susținerea activităților specifice
		3.4.5. Modernizarea infrastructurii de agrement
		3.4.6. Diversificarea activităților recreative și de divertisment
		3.4.7. Înființarea de spații verzi și modernizarea celor existente
		3.4.8. Înființarea și dotarea locurilor de joacă pentru copii
		3.4.9. Asigurarea facilităților necesare înființării de spații pentru petrecerea timpului liber



<b>DIRECȚIA STRATEGICĂ 4</b>		
	<b>PRIORITATE</b>	<b>MĂSURI</b>
<b>DEZVOLTAREA SECTORULUI ECONOMIC</b>	<b>4.1. Creșterea ocupării forței de muncă și dezvoltarea resurselor umane</b>	<p>4.1.1. Crearea unei legături între comunitatea locală și AJOFM, Primărie și IȘJ în vederea analizării situației și elaborării unor strategii comune și eficiente</p> <p>4.1.2. Extinderea funcției educative a societății la un ansamblu de instituții formative (școală, mass-media, familie, instituții, societăți comerciale, ONG)</p> <p>4.1.3. Realizarea de parteneriate între unitățile de învățământ din comună și agenții economici</p> <p>4.1.4. Sporirea participării tinerilor la viața economică prin proiecte pilot în afaceri și experimentarea unor centre pentru dezvoltarea și folosirea eficientă a resurselor umane</p> <p>4.1.5. Stimularea formării profesionale continue prin implementarea unor programe de consiliere, orientare și reorientare a carierei pentru tineri și adulți</p>
	<b>4.2. Crearea unui mediu de afaceri stimulat și competitiv</b>	<p>4.2.1. Crearea unui mediu de afaceri menit a atrage investiții private importante din țară și străinătate</p> <p>4.2.2. Creșterea numărului de agenți economici în comună, sprijinirea dezvoltării acestora și diversificarea activităților economice</p> <p>4.2.3. Îmbunătățirea colaborării între agenții economici</p> <p>4.2.4. Îmbunătățirea colaborării dintre agenții economici și autoritățile publice</p> <p>4.2.5. Creșterea gradului de informare a agenților economici în privința accesării fondurilor europene</p>

<b>DIRECȚIA STRATEGICĂ 5</b>		
	<b>PRIORITATE</b>	<b>MĂSURI</b>
<b>DEZVOLTAREA CAPACITĂȚII ADMINISTRATIVE</b>	<b>5.1. Îmbunătățirea serviciilor administrației publice locale</b>	5.1.1. Îmbunătățirea coeziunii dintre administrația publică locală și alți factori interesați prin dezvoltarea capacității de planificare strategică și prin organizarea periodică de consultări publice ale societății civile privind proiectele de dezvoltare ale comunei 5.1.2. Fluidizarea comunicării administrației publice locale cu administrația publică județeană și centrală 5.1.3. Îmbunătățirea calității și diversificarea serviciilor din cadrul primăriei prin digitalizare și dotare cu softuri și echipamente performante și nu numai 5.1.4. Îmbunătățirea serviciilor publice 5.1.5. Dotarea primăriei cu utilaje pentru întreținerea domeniului public 5.1.6. Creșterea transparenței decizionale a administrației publice locale
	<b>5.2. Îmbunătățirea serviciilor pentru situații de urgență</b>	5.2.1. Îmbunătățirea gradului de operativitate și intervenție în situații de urgență și dotarea corespunzătoare a serviciului voluntar pentru situații de urgență 5.2.2. Asigurare în zona de competență, în mod unitar și profesionist, a apărării vieții și sănătății populației în caz de calamitate 5.2.3. Achiziționarea de utilaje și echipamente pe tipuri de riscuri (inundații, incendii etc.)
	<b>5.3. Parteneriate</b>	5.3.1. Constituirea de parteneriate public-privat (ex. Grup de Acțiune Locală) 5.3.2. Constituirea de parteneriate cu entități publice pentru implementarea de strategii integrate în vederea dezvoltării teritoriului

<b>DIRECȚIA STRATEGICĂ 6</b>		
	<b>PRIORITATE</b>	<b>MĂSURI</b>
<b>DEZVOLTAREA ȘI PROMOVAREA SECTORULUI TURISTIC</b>	<b>6.1. Valorificarea potențialului turistic local prin amenajarea infrastructurii necesare</b>	6.1.1. Reabilitarea/modernizarea căilor de acces spre obiectivele turistice: drumuri, parcuri, poteci marcate, drumuri pietonale, adăposturi, piste pentru cicloturism
		6.1.2. Conservarea, restaurarea și punerea în valoare a patrimoniului arhitectural și cultural de la nivel local
		6.1.3. Promovarea și valorificarea obiectivelor turistice, a evenimentelor și manifestărilor locale
		6.1.4. Sprijinirea dezvoltării inițiativelor turistice
		6.1.5. Creșterea oportunităților de investiții în domeniile economice specifice localității





# Portofoliu de proiecte

- Fișe de proiect
- Surse de finanțare

## LISTĂ PROIECTE

1. Modernizare drumuri de interes local în Comuna Bosanci, Județul Suceava
2. Modernizare drumuri de exploatare agricolă în Comuna Bosanci, Județul Suceava
3. Amenajare trotuare pe străzile Sucevei, Ciprian Porumbescu, Parcului și Agronomului în Comuna Bosanci, Județul Suceava
4. Reparații podețe în Comuna Bosanci, Județul Suceava
5. Extindere rețea de distribuție a gazelor naturale în Comuna Bosanci, Județul Suceava
6. Extindere rețea electrică în Comuna Bosanci, Județul Suceava
7. Modernizarea sistemului de iluminat public în Comuna Bosanci, Județul Suceava
8. Extinderea sistemului de iluminat public în Comuna Bosanci, Județul Suceava
9. Înființare bazin de înot în Comuna Bosanci, Județul Suceava
10. Amenajare teren de sport la Școala Primară din Comuna Bosanci, Județul Suceava
11. Amenajare parcuri pe raza Comunei Bosanci, Județul Suceava
12. Amenajare locuri de joacă pentru copii în Comuna Bosanci, Județul Suceava
13. Digitalizarea serviciilor administrative în Primăria Bosanci, Comuna Bosanci, Județul Suceava
14. Extindere sistem de supraveghere video pe raza Comunei Bosanci, Județul Suceava
15. Dotarea cu utilaje și/sau echipamente echipamente pentru întreținerea domeniului public al Comunei Bosanci, Județul Suceava
16. Achiziționare autospecială și echipamente pentru intervenții în situații de urgență în Comuna Bosanci, Județul Suceava
17. Amenajare zonă deșeurii biodegradabile în Comuna Bosanci, Județul Suceava
18. Amenajare zonă pentru depozitare deșeurii voluminoase, electrice și electronice în Comuna Bosanci, Județul Suceava
19. Amenajare stații de încărcare mașini electrice în Comuna Bosanci, Județul Suceava
20. Dotarea cu autoturisme electrice pentru aparatul administrativ din Comuna Bosanci, Județul Suceava
21. Amenajare parc panouri fotovoltaice pentru alimentare zone administrative din Comuna Bosanci, Județul Suceava
22. Amenajare zonă parcare pentru transportatori pe raza Comunei Bosanci, Județul Suceava

## Fișă proiect nr. 1. Modernizare drumuri de interes local în Comuna Bosanci, Județul Suceava

### Scop

Îmbunătățirea condițiilor de trafic rutier și asigurarea unei circulații rutiere fluente în condiții de confort și siguranță în Comuna Bosanci.

### Obiective specifice

- Modernizarea infrastructurii rutiere din Comuna Bosanci în conformitate cu standardele europene;
- Realizarea de șanțuri și rigole cu secțiuni caracteristice, dimensionate potrivit situației din teren;
- Sporirea siguranței circulației pe drumurile publice;
- Diminuarea riscurilor de producere a eventualelor accidente rutiere;
- Facilitarea accesului tuturor locuitorilor din Comuna Bosanci la infrastructura rutieră;
- Îmbunătățirea aspectului comunei;
- Dezvoltarea durabilă a comunei.

### Potențiale surse de finanțare

- Surse proprii (buget local);
- Surse externe (fonduri guvernamentale, fonduri europene, credite etc.).

### Activități principale

➤ Identificarea surselor de finanțare și analizarea posibilității accesării sursei de finanțare din punct de vedere al nevoilor existente la momentul respectiv și al soluțiilor ce pot fi implementate;

➤ Managementul de proiect pentru investiție în funcție de etapa de implementare a proiectului;

➤ Întocmirea și elaborarea documentațiilor tehnice cu respectarea etapelor de elaborare și conținutului-cadru al documentațiilor tehnico-economice aferente obiectivelor/proiectelor de investiții finanțate din fonduri publice (ex. studiu de fezabilitate, documentație de obținere a avizelor, documentație pentru autorizarea/desființarea lucrărilor de construire, autorizație de construire, proiect tehnic de execuție etc.);

➤ Realizarea procedurilor de achiziție publică cu respectarea legislației în vigoare pentru achiziția de servicii/execuția lucrării propriu-zisă, în funcție de etapele premergătoare obiectivului de investiție;

➤ Realizarea obiectivului de investiție propus prin proiect;

➤ Recepția la terminarea lucrării, respectiv la expirarea termenului de garanție;

➤ Monitorizarea post execuție.

### Beneficiari

Populația Comunei Bosanci  
 Agenții economici din Comuna Bosanci  
 Participanții la traficul rutier care tranzitează Comuna Bosanci  
 Potențialii investitori

### Perioadă de implementare

2021 - 2027

## Fișă proiect nr. 2. Modernizare drumuri de exploatare agricolă în Comuna Bosanci, Județul Suceava

### Scop

Îmbunătățirea condițiilor de trafic rutier și asigurarea unei circulații rutiere fluente în condiții de confort și siguranță în Comuna Bosanci.

### Obiective specifice

- ✎ Îmbunătățirea infrastructurii rutiere locale prin modernizarea drumurilor de exploatare agricolă;
- ✎ Îmbunătățirea accesibilității exploatațiilor agricole;
- ✎ Îmbunătățirea performanței economice a fermelor, precum și facilitarea restructurării și modernizării fermelor;
- ✎ Asigurarea accesului locuitorilor și consumatorilor economici la infrastructura de bază;
- ✎ Sporirea siguranței circulației pe drumurile publice;
- ✎ Dezvoltarea durabilă a Comunei Bosanci.

### Potențiale surse de finanțare

- ✎ Surse proprii (buget local);
- ✎ Surse externe (fonduri guvernamentale, fonduri europene, credite etc.).

### Activități principale

✎ Identificarea surselor de finanțare și analizarea posibilității accesării sursei de finanțare din punct de vedere al nevoilor existente la momentul respectiv și al soluțiilor ce pot fi implementate;

✎ Managementul de proiect pentru investiție în funcție de etapa de implementare a proiectului;

✎ Întocmirea și elaborarea documentațiilor tehnice cu respectarea etapelor de elaborare și conținutului-cadru al documentațiilor tehnico-economice aferente obiectivelor/proiectelor de investiții finanțate din fonduri publice (ex. studiu de fezabilitate, documentație de obținere a avizelor, documentație pentru autorizarea/desființarea lucrărilor de construire, autorizație de construire, proiect tehnic de execuție etc.);

✎ Realizarea procedurilor de achiziție publică cu respectarea legislației în vigoare pentru achiziția de servicii/execuția lucrării propriu-zisă, în funcție de etapele premergătoare obiectivului de investiție;

✎ Realizarea obiectivului de investiție propus prin proiect;

✎ Recepția la terminarea lucrării, respectiv la expirarea termenului de garanție;

✎ Monitorizarea post execuție.

### Beneficiari

Populația Comunei Bosanci  
Agenții economici din Comuna Bosanci  
Potențialii investitori

### Perioadă de implementare

2021 - 2027



## Fișă proiect nr. 3. Amenajare trotuare pe străzile Sucevei, Ciprian Porumbescu, Parcului și Agronomului în Comuna Bosanci, Județul Suceava

### Scop

Dezvoltarea infrastructurii rutiere locale și asigurarea circulației pietonale în condiții de siguranță în Comuna Bosanci.

### Obiective specifice

- ✎ Îmbunătățirea infrastructurii rutiere locale prin amenajare de trotuare;
- ✎ Modernizarea Comunei Bosanci în conformitate cu standardele europene;
- ✎ Sporirea siguranței circulației pietonale pe drumurile publice;
- ✎ Facilitarea accesului tuturor locuitorilor din Comuna Bosanci la infrastructura pietonală;
- ✎ Îmbunătățirea aspectului comunei;
- ✎ Dezvoltarea durabilă a Comunei Bosanci.

### Potențiale surse de finanțare

- ✎ Surse proprii (buget local);
- ✎ Surse externe (fonduri guvernamentale, fonduri europene, credite etc.).

### Activități principale

- ✎ Identificarea surselor de finanțare și analizarea posibilității accesării sursei de finanțare din punct de vedere al nevoilor existente la momentul respectiv și al soluțiilor ce pot fi implementate;
- ✎ Managementul de proiect pentru investiție în funcție de etapa de implementare a proiectului;
- ✎ Întocmirea și elaborarea documentațiilor tehnice cu respectarea etapelor de elaborare și

conținutului-cadru al documentațiilor tehnico-economice aferente obiectivelor/proiectelor de investiții finanțate din fonduri publice (ex. studiu de fezabilitate, documentație de obținere a avizelor, documentație pentru autorizarea/desființarea lucrărilor de construire, autorizație de construire, proiect tehnic de execuție etc.);

- ✎ Realizarea procedurilor de achiziție publică cu respectarea legislației în vigoare pentru achiziția de servicii/execuția lucrării propriu-zisă, în funcție de etapele premergătoare obiectivului de investiție;
- ✎ Realizarea obiectivului de investiție propus prin proiect;
- ✎ Recepția la terminarea lucrării, respectiv la expirarea termenului de garanție;
- ✎ Monitorizarea post execuție.

### Beneficiari

Populația Comunei Bosanci  
Agenții economici din Comuna Bosanci  
Participanții la traficul rutier care tranzitează Comuna Bosanci

### Perioadă de implementare

2021 - 2027

## Fișă proiect nr. 4. Reparații podețe în Comuna Bosanci, Județul Suceava

### Scop

Îmbunătățirea condițiilor de trafic rutier și asigurarea unei circulații rutiere fluente, în condiții de confort și siguranță în Comuna Bosanci.

### Obiective specifice

- ✎ Modernizarea infrastructurii rutiere a Comunei Bosanci în conformitate cu standardele europene;
- ✎ Asigurarea continuității unei căi de comunicație rutieră;
- ✎ Sporirea siguranței circulației pe drumurile publice;
- ✎ Diminuarea riscurilor de producere a eventualelor accidente rutiere;
- ✎ Facilitarea transportului rutier și a celui pietonal în Comuna Bosanci;
- ✎ Îmbunătățirea aspectului comunei;
- ✎ Dezvoltarea durabilă a Comunei Bosanci.

### Potențiale surse de finanțare

- ✎ Surse proprii (buget local);
- ✎ Surse externe (fonduri guvernamentale, fonduri europene, credite etc.).

### A Activități principale

- ✎ Identificarea surselor de finanțare și analizarea posibilității accesării sursei de finanțare din punct de vedere al nevoilor existente la momentul respectiv și al soluțiilor ce pot fi implementate;
- ✎ Managementul de proiect pentru investiție în funcție de etapa de implementare a proiectului;

- ✎ Întocmirea și elaborarea documentațiilor tehnice cu respectarea etapelor de elaborare și conținutului-cadru al documentațiilor tehnico-economice aferente obiectivelor/proiectelor de investiții finanțate din fonduri publice (ex. studiu de fezabilitate, documentație de obținere a avizelor, documentație pentru autorizarea/desființarea lucrărilor de construire, autorizație de construire, proiect tehnic de execuție etc.);

- ✎ Realizarea procedurilor de achiziție publică cu respectarea legislației în vigoare pentru achiziția de servicii/execuția lucrării propriu-zisă, în funcție de etapele premergătoare obiectivului de investiție;

- ✎ Realizarea obiectivului de investiție propus prin proiect;

- ✎ Recepția la terminarea lucrării, respectiv la expirarea termenului de garanție;

- ✎ Monitorizarea post execuție.

### Beneficiari

Populația Comunei Bosanci  
Agenții economici din Comuna Bosanci  
Participanții la traficul rutier care tranzitează Comuna Bosanci

### Perioadă de implementare

2021 - 2027

## Fișă proiect nr. 5. Extindere rețea de distribuție a gazelor naturale în Comuna Bosanci, Județul Suceava

### Scop

Îmbunătățirea condițiilor de viață a populației din Comuna Bosanci și ridicarea gradului de confort a locuitorilor.

### Obiective specifice

- 🔗 Îmbunătățirea condițiilor de viață a populației din Comuna Bosanci;
- 🔗 Facilitarea accesului tuturor locuitorilor din Comuna Bosanci la infrastructura de bază și asigurarea condițiilor la standarde europene;
- 🔗 Facilitarea accesului consumatorilor economici la utilitățile de bază;
- 🔗 Atragerea de noi investitori și crearea de noi locuri de muncă la nivelul Comunei Bosanci;
- 🔗 Dezvoltarea durabilă a Comunei Bosanci.

### Potențiale surse de finanțare

- 🔗 Surse proprii (buget local);
- 🔗 Surse externe (fonduri guvernamentale, fonduri europene, precum Programul Operațional Infrastructură Mare, credite etc.).

### Activități principale

- 🔗 Identificarea surselor de finanțare și analizarea posibilității accesării sursei de finanțare din punct de vedere al nevoilor existente la momentul respectiv și al soluțiilor ce pot fi implementate;

🔗 Managementul de proiect pentru investiție în funcție de etapa de implementare a proiectului;

🔗 Întocmirea și elaborarea documentațiilor tehnice cu respectarea etapelor de elaborare și conținutului-cadru al documentațiilor tehnico-economice aferente obiectivelor/proiectelor de investiții finanțate din fonduri publice (ex. studiu de fezabilitate, documentație de obținere a avizelor, documentație pentru autorizarea/desființarea lucrărilor de construire, autorizație de construire, proiect tehnic de execuție etc.);

🔗 Realizarea procedurilor de achiziție publică cu respectarea legislației în vigoare pentru achiziția de servicii/execuția lucrării propriu-zisă, în funcție de etapele premergătoare obiectivului de investiție;

🔗 Realizarea obiectivului de investiție propus prin proiect;

🔗 Recepția la terminarea lucrării, respectiv la expirarea termenului de garanție;

🔗 Monitorizarea post execuție.

### Beneficiari

Populația Comunei Bosanci  
 Agenții economici din Comuna Bosanci  
 Potențialii investitori  
 Instituțiile publice

### Perioadă de implementare

2021 - 2027

## Fișă proiect nr. 6. Extindere rețea electrică în Comuna Bosanci, Județul Suceava

### Scop

Facilitarea accesului tuturor localnicilor din Comuna Bosanci la rețeaua de energie electrică.

### Obiective specifice

- ✎ Modernizarea rețelei de distribuție energie electrică;
- ✎ Îmbunătățirea condițiilor de viață a locuitorilor Comunei Bosanci;
- ✎ Creșterea standardului de viață al locuitorilor Comunei Bosanci prin modernizarea infrastructurii locale;
- ✎ Dezvoltarea socio-economică a comunei.

### Potențiale surse de finanțare

- ✎ Surse proprii (buget local);
- ✎ Surse externe (fonduri guvernamentale, fonduri europene, precum Programul Operațional Infrastructură Mare, credite etc.).

### Activități principale

- ✎ Identificarea surselor de finanțare și analizarea posibilității accesării sursei de finanțare din punct de vedere al nevoilor existente la momentul respectiv și al soluțiilor ce pot fi implementate;
- ✎ Managementul de proiect pentru investiție în funcție de etapa de implementare a proiectului;
- ✎ Întocmirea și elaborarea documentațiilor tehnice cu respectarea etapelor de elaborare și conținutului-cadru al documentațiilor tehnico-economice aferente obiectivelor/proiectelor de

investiții finanțate din fonduri publice (ex. studiu de fezabilitate, documentație de obținere a avizelor, documentație pentru autorizarea/desființarea lucrărilor de construire, autorizație de construire, proiect tehnic de execuție etc.);

- ✎ Realizarea procedurilor de achiziție publică cu respectarea legislației în vigoare pentru achiziția de servicii/execuția lucrării propriu-zisă, în funcție de etapele premergătoare obiectivului de investiție;
- ✎ Realizarea obiectivului de investiție propus prin proiect;
- ✎ Recepția la terminarea lucrării, respectiv la expirarea termenului de garanție;
- ✎ Monitorizarea post execuție.

### Beneficiari

Populația Comunei Bosanci  
Agenții economici din Comuna Bosanci  
Potențialii investitori  
Instituțiile publice

### Perioadă de implementare

2021 - 2027

## Fișă proiect nr. 7. Modernizarea sistemului de iluminat public în Comuna Bosanci, Județul Suceava

### Scop

Satisfacerea cerințelor de vizibilitate pe drumurile publice din Comuna Bosanci.

### Obiective specifice

- ✎ Reducerea cheltuielilor cu consumul de energie electrică;
- ✎ Reducerea cheltuielilor cu reparațiile și mentenanță;
- ✎ Creșterea gradului de confort și siguranță al populației din punct de vedere al iluminatului public;
- ✎ Îmbunătățirea climatului de ordine publică și sporirea siguranței circulației pe drumurile publice;
- ✎ Reducerea numărului de accidente rutiere pe toate drumurile publice din Comuna Bosanci;
- ✎ Dezvoltarea durabilă a Comunei Bosanci.

### Potențiale surse de finanțare

- ✎ Surse proprii (buget local);
- ✎ Surse externe (fonduri guvernamentale, fonduri europene, credite etc.).

### Activități principale

- ✎ Identificarea surselor de finanțare și analizarea posibilității accesării sursei de finanțare din punct de vedere al nevoilor existente la momentul respectiv și al soluțiilor ce pot fi implementate;

✎ Managementul de proiect pentru investiție în funcție de etapa de implementare a proiectului;

✎ Întocmirea și elaborarea documentațiilor tehnice cu respectarea etapelor de elaborare și conținutului-cadru al documentațiilor tehnico-economice aferente obiectivelor/proiectelor de investiții finanțate din fonduri publice (ex. studiu de fezabilitate, documentație de obținere a avizelor, documentație pentru autorizarea/desființarea lucrărilor de construire, autorizație de construire, proiect tehnic de execuție etc.);

✎ Realizarea procedurilor de achiziție publică cu respectarea legislației în vigoare pentru achiziția de servicii/execuția lucrării propriu-zisă, în funcție de etapele premergătoare obiectivului de investiție;

✎ Realizarea obiectivului de investiție propus prin proiect;

✎ Recepția la terminarea lucrării, respectiv la expirarea termenului de garanție;

✎ Monitorizarea post execuție.

### Beneficiari

Populația Comunei Bosanci  
Agenții economici din Comuna Bosanci  
Participanții la traficul rutier care tranzitează Comuna Bosanci  
Potențialii investitori

### Perioadă de implementare

2021 - 2027

## Fișă proiect nr. 8. Extinderea sistemului de iluminat public în Comuna Bosanci, Județul Suceava

### Scop

Satisfacerea cerințelor de vizibilitate pe drumurile publice din Comuna Bosanci.

### Obiective specifice

✎ Creșterea gradului de confort și siguranță al populației din punct de vedere al iluminatului public;

✎ Îmbunătățirea climatului de ordine publică și sporirea siguranței circulației pe drumurile publice;

✎ Reducerea numărului de accidente rutiere pe toate drumurile publice din Comuna Bosanci;

✎ Dezvoltarea durabilă a Comunei Bosanci.

### Potențiale surse de finanțare

✎ Surse proprii (buget local);

✎ Surse externe (fonduri guvernamentale, fonduri europene, credite etc.).

### Activități principale

✎ Identificarea surselor de finanțare și analizarea posibilității accesării sursei de finanțare din punct de vedere al nevoilor existente la momentul respectiv și al soluțiilor ce pot fi implementate;

✎ Managementul de proiect pentru investiție în funcție de etapa de implementare a proiectului;

✎ Întocmirea și elaborarea documentațiilor tehnice cu respectarea etapelor de elaborare și conținutului-cadru al documentațiilor tehnico-

economice aferente obiectivelor/proiectelor de investiții finanțate din fonduri publice (ex. studiu de fezabilitate, documentație de obținere a avizelor, documentație pentru autorizarea/desființarea lucrărilor de construire, autorizație de construire, proiect tehnic de execuție etc.);

✎ Realizarea procedurilor de achiziție publică cu respectarea legislației în vigoare pentru achiziția de servicii/execuția lucrării propriu-zisă, în funcție de etapele premergătoare obiectivului de investiție;

✎ Realizarea obiectivului de investiție propus prin proiect;

✎ Recepția la terminarea lucrării, respectiv la expirarea termenului de garanție;

✎ Monitorizarea post execuție.

### Beneficiari

Populația Comunei Bosanci  
Agenții economici din Comuna Bosanci  
Participanții la traficul rutier care tranzitează Comuna Bosanci  
Potențialii investitori

### Perioadă de implementare

2021 - 2027

**Fișă proiect nr. 9. Înființare bazin de înot în Comuna Bosanci, Județul Suceava****Scop**

Îmbunătățirea infrastructurii sportive din Comuna Bosanci.

**Obiective specifice**

- ✎ Diversificarea activităților sportive din Comuna Bosanci prin înființarea unui bazin de înot în conformitate cu standardele europene;
- ✎ Diversificarea activităților recreative și de divertisment de pe teritoriul Comunei Bosanci;
- ✎ Regenerarea mediului rural și a valorilor acestuia prin asigurarea de condiții de recreere;
- ✎ Promovarea comunei prin organizarea de competiții sportive;
- ✎ Dezvoltarea activităților sportive și competiționale la nivel local;
- ✎ Îmbunătățirea calității vieții localnicilor din Comuna Bosanci;
- ✎ Dezvoltarea durabilă a Comunei Bosanci.

**Potențiale surse de finanțare**

- ✎ Surse proprii (buget local);
- ✎ Surse externe (fonduri guvernamentale, fonduri europene, credite etc.).

**Activități principale**

- ✎ Identificarea surselor de finanțare și analizarea posibilității accesării sursei de finanțare din punct de vedere al nevoilor existente la momentul respectiv și al soluțiilor ce pot fi implementate;
- ✎ Managementul de proiect pentru investiție în funcție de etapa de implementare a proiectului;

✎ Întocmirea și elaborarea documentațiilor tehnice cu respectarea etapelor de elaborare și conținutului-cadru al documentațiilor tehnico-economice aferente obiectivelor/proiectelor de investiții finanțate din fonduri publice (ex. studiu de fezabilitate, documentație de obținere a avizelor, documentație pentru autorizarea/desființarea lucrărilor de construire, autorizație de construire, proiect tehnic de execuție etc.);

✎ Realizarea procedurilor de achiziție publică cu respectarea legislației în vigoare pentru achiziția de servicii/execuția lucrării propriu-zisă, în funcție de etapele premergătoare obiectivului de investiție;

✎ Realizarea obiectivului de investiție propus prin proiect;

✎ Recepția la terminarea lucrării, respectiv la expirarea termenului de garanție;

✎ Monitorizarea post execuție.

**Beneficiari**

Populația Comunei Bosanci

**Perioadă de implementare**

2021 - 2027

## Fișă proiect nr. 10. Amenajare teren de sport la Școala Primară din Comuna Bosanci, Județul Suceava

### Scop

Îmbunătățirea infrastructurii sportive din Comuna Bosanci.

### Obiective specifice

- ✎ Diversificarea activităților sportive din Comuna Bosanci prin înființarea unui teren de sport în conformitate cu standardele europene;
- ✎ Diversificarea activităților recreative și de divertisment de pe teritoriul Comunei Bosanci;
- ✎ Regenerarea mediului rural și a valorilor acestuia prin asigurarea de condiții de recreere;
- ✎ Promovarea comunei prin organizarea de competiții sportive;
- ✎ Dezvoltarea activităților sportive și competiționale la nivel local;
- ✎ Îmbunătățirea calității vieții localnicilor din Comuna Bosanci;
- ✎ Dezvoltarea durabilă a Comunei Bosanci.

### Potențiale surse de finanțare

- ✎ Surse proprii (buget local);
- ✎ Surse externe (fonduri guvernamentale, fonduri europene, credite etc.).

### Activități principale

✎ Identificarea surselor de finanțare și analizarea posibilității accesării sursei de finanțare din punct de vedere al nevoilor existente la momentul respectiv și al soluțiilor ce pot fi implementate;

✎ Managementul de proiect pentru investiție în funcție de etapa de implementare a proiectului;

✎ Întocmirea și elaborarea documentațiilor tehnice cu respectarea etapelor de elaborare și conținutului-cadru al documentațiilor tehnico-economice aferente obiectivelor/proiectelor de investiții finanțate din fonduri publice (ex. studiu de fezabilitate, documentație de obținere a avizelor, documentație pentru autorizarea/desființarea lucrărilor de construire, autorizație de construire, proiect tehnic de execuție etc.);

✎ Realizarea procedurilor de achiziție publică cu respectarea legislației în vigoare pentru achiziția de servicii/execuția lucrării propriu-zisă, în funcție de etapele premergătoare obiectivului de investiție;

✎ Realizarea obiectivului de investiție propus prin proiect;

✎ Recepția la terminarea lucrării, respectiv la expirarea termenului de garanție;

✎ Monitorizarea post execuție.

### Beneficiari

Populația Comunei Bosanci

### Perioadă de implementare

2021 - 2027



## Fișă proiect nr. 11. Amenajare parcuri pe raza Comunei Bosanci, Județul Suceava

### Scop

Modernizarea infrastructurii comunitare și diversificarea modalităților de petrecere a timpului liber în Comuna Bosanci.

### Obiective specifice

- ✎ Diversificarea activităților recreative din Comuna Bosanci;
- ✎ Facilitarea socializării dintre locuitorii Comunei Bosanci;
- ✎ Punerea în evidență a potențialului natural al zonei;
- ✎ Regenerarea mediului rural și a valorilor acestuia prin asigurarea de condiții de recreere;
- ✎ Îmbunătățirea aspectului Comunei Bosanci;
- ✎ Dezvoltarea durabilă a Comunei Bosanci.

### Potențiale surse de finanțare

- ✎ Surse proprii (buget local);
- ✎ Surse externe (fonduri guvernamentale, fonduri europene, credite etc.).

### Activități principale

- ✎ Identificarea surselor de finanțare și analizarea posibilității accesării sursei de finanțare din punct de vedere al nevoilor existente la momentul respectiv și al soluțiilor ce pot fi implementate;
- ✎ Managementul de proiect pentru investiție în funcție de etapa de implementare a proiectului;
- ✎ Întocmirea și elaborarea documentațiilor tehnice cu respectarea etapelor de elaborare și

conținutului-cadru al documentațiilor tehnico-economice aferente obiectivelor/proiectelor de investiții finanțate din fonduri publice (ex. studiu de fezabilitate, documentație de obținere a avizelor, documentație pentru autorizarea/desființarea lucrărilor de construire, autorizație de construire, proiect tehnic de execuție etc.);

- ✎ Realizarea procedurilor de achiziție publică cu respectarea legislației în vigoare pentru achiziția de servicii/execuția lucrării propriu-zisă, în funcție de etapele premergătoare obiectivului de investiție;
- ✎ Realizarea obiectivului de investiție propus prin proiect;
- ✎ Recepția la terminarea lucrării, respectiv la expirarea termenului de garanție;
- ✎ Monitorizarea post execuție.

### Beneficiari

Populația Comunei Bosanci

### Perioadă de implementare

2021 - 2027

## Fișă proiect nr. 12. Amenajare locuri de joacă pentru copii în Comuna Bosanci, Județul Suceava

### Scop

Modernizarea infrastructurii comunitare și diversificarea modalităților de petrecere a timpului liber în Comuna Bosanci.

### Obiective specifice

- Diversificarea activităților recreative în rândul copiilor și tinerilor din Comuna Bosanci;
- Facilitarea socializării dintre locuitorii Comunei Bosanci;
- Punerea în evidență a potențialului natural al zonei;
- Regenerarea mediului rural și a valorilor acestuia prin asigurarea de condiții de recreere;
- Îmbunătățirea aspectului Comunei Bosanci;
- Dezvoltarea durabilă a Comunei Bosanci.

### Potențiale surse de finanțare

- Surse proprii (buget local);
- Surse externe (fonduri guvernamentale, fonduri europene, credite etc.).

### Activități principale

- Identificarea surselor de finanțare și analizarea posibilității accesării sursei de finanțare din punct de vedere al nevoilor existente la momentul respectiv și al soluțiilor ce pot fi implementate;
- Managementul de proiect pentru investiție în funcție de etapa de implementare a proiectului;
- Întocmirea și elaborarea documentațiilor tehnice cu respectarea etapelor de elaborare și

conținutului-cadru al documentațiilor tehnico-economice aferente obiectivelor/proiectelor de investiții finanțate din fonduri publice (ex. studiu de fezabilitate, documentație de obținere a avizelor, documentație pentru autorizarea/desființarea lucrărilor de construire, autorizație de construire, proiect tehnic de execuție etc.);

- Realizarea procedurilor de achiziție publică cu respectarea legislației în vigoare pentru achiziția de servicii/execuția lucrării propriu-zisă, în funcție de etapele premergătoare obiectivului de investiție;
- Realizarea obiectivului de investiție propus prin proiect;
- Recepția la terminarea lucrării, respectiv la expirarea termenului de garanție;
- Monitorizarea post execuție.

### Beneficiari

Populația Comunei Bosanci,  
în special copiii și tinerii

### Perioadă de implementare

2021 - 2027

## Fișă proiect nr. 13. Digitalizarea serviciilor administrative în Primăria Bosanci, Comuna Bosanci, Județul Suceava

### Scop

Îmbunătățirea serviciilor oferite în cadrul Primăriei Bosanci.

### Obiective specifice

- ✎ Creșterea calității serviciilor administrației publice prin digitalizare;
- ✎ Crearea de condiții moderne pentru desfășurarea activității funcționarilor publici;
- ✎ Automatizarea fluxurilor administrative;
- ✎ Creșterea competențelor profesionale în rândul funcționarilor publici;
- ✎ Reducerea birocratiei și a timpului de așteptare la ghișee și rezolvare a solicitărilor;
- ✎ Diversificarea mijloacelor de informare care va conduce la creșterea transparenței instituției;
- ✎ Implementarea unui management eficient al schimbării și tranziției către noi niveluri de eficiență.

### Potențiale surse de finanțare

- ✎ Surse proprii (buget local);
- ✎ Surse externe (fonduri guvernamentale, precum Compania Națională de Investiții).

### Activități principale

- ✎ Identificarea surselor de finanțare și analizarea posibilității accesării sursei de finanțare din punct de vedere al nevoilor existente la momentul respectiv și al soluțiilor ce pot fi implementate;

- ✎ Managementul de proiect pentru investiție în funcție de etapa de implementare a proiectului;
- ✎ Alcătuirea memoriilor justificative și ale caietelor de sarcini;
- ✎ Realizarea procedurilor de achiziție publică cu respectarea legislației în vigoare pentru achiziția de servicii/execuția lucrării propriu-zisă, în funcție de etapele premergătoare obiectivului de investiție;
- ✎ Recepționarea echipamentelor informatice și/sau servicii de consultanță informatice;
- ✎ Monitorizarea obiectivului de investiție.

### Beneficiari

Populația Comunei Bosanci  
Angajații Primăriei Bosanci  
Potențialii investitori

### Perioadă de implementare

2021 - 2027

## Fișă proiect nr. 14. Extindere sistem de supraveghere video pe raza Comunei Bosanci, Județul Suceava

### Scop

Creșterea gradului de siguranță a populației din Comuna Bosanci.

### Obiective specifice

- ✎ Îmbunătățirea climatului de ordine publică din Comuna Bosanci;
- ✎ Îmbunătățirea siguranței localnicilor din Comuna Bosanci;
- ✎ Prevenirea infracțiunilor din Comuna Bosanci.

### Potențiale surse de finanțare

- ✎ Surse proprii (buget local);
- ✎ Surse externe (fonduri guvernamentale, fonduri europene, credite etc.).

### Activități principale

- ✎ Identificarea surselor de finanțare și analizarea posibilității accesării sursei de finanțare din punct de vedere al nevoilor existente la momentul respectiv și al soluțiilor ce pot fi implementate;
- ✎ Managementul de proiect pentru investiție în funcție de etapa de implementare a proiectului;
- ✎ Întocmirea și elaborarea documentațiilor tehnice cu respectarea etapelor de elaborare și conținutului-cadru al documentațiilor tehnico-economice aferente obiectivelor/proiectelor de investiții finanțate din fonduri publice (ex. studiu de fezabilitate, documentație de obținere a avizelor,

documentație pentru autorizarea/desființarea lucrărilor de construire, autorizație de construire, proiect tehnic de execuție etc.);

- ✎ Realizarea procedurilor de achiziție publică cu respectarea legislației în vigoare pentru achiziția de servicii/execuția lucrării propriu-zisă, în funcție de etapele premergătoare obiectivului de investiție;
- ✎ Realizarea obiectivului de investiție propus prin proiect;
- ✎ Recepția la terminarea lucrării, respectiv la expirarea termenului de garanție;
- ✎ Monitorizarea post execuție.

### Beneficiari

Populația Comunei Bosanci  
Agenții economici din Comuna Bosanci  
Participanții la traficul rutier care tranzitează Comuna Bosanci  
Potențialii investitori

### Perioadă de implementare

2021 - 2027

## Fișă proiect nr. 15. Dotarea cu utilaje și/sau echipamente pentru întreținerea domeniului public al Comunei Bosanci, Județul Suceava

### Scop

Îmbunătățirea serviciilor de întreținere a domeniului public la nivelul Comunei Bosanci.

### Obiective specifice

- 📌 Creșterea gradului de operativitate a Primăriei Bosanci;
- 📌 Îmbunătățirea serviciilor comunale;
- 📌 Autonomie locală în executarea lucrărilor de întreținere a domeniului public;
- 📌 Dezvoltarea capacității autorităților locale pentru gestionarea mai eficientă a serviciilor publice descentralizate și modernizarea continuă a acestora.

### Potențiale surse de finanțare

- 📌 Surse proprii (buget local);
- 📌 Surse externe (fonduri guvernamentale, fonduri europene, credite etc.).

### Activități principale

- 📌 Identificarea surselor de finanțare și analizarea posibilității accesării sursei de finanțare din punct de vedere al nevoilor existente la momentul respectiv și al soluțiilor ce pot fi implementate;
- 📌 Managementul de proiect pentru investiție în funcție de etapa de implementare a proiectului;
- 📌 Alcătuirea memoriilor justificative și ale caietelor de sarcini în care să fie menționate caracteristicile utilajelor;
- 📌 Achiziția utilajelor și recepția utilajelor (autoutilitară, tractor cu remorcă etc.);

📌 Realizarea activităților de întreținere a domeniului public cum ar fi:

- 📌 amenajarea și întreținerea zonelor verzi, a parcurilor, a terenurilor de sport etc.;
  - 📌 întreținerea curățeniei pe căile publice;
  - 📌 curățatul și transportul zăpezii de pe căile publice, menținerea în stare de funcționare a acestora pe timp de iarnă;
  - 📌 întreținerea străzilor și a drumurilor, podurilor și podețelor, trotuarelor și șanțurilor;
  - 📌 lucrări de întreținere a iluminatului public;
  - 📌 alte activități specifice;
- 📌 Asigurarea sustenabilității investiției.

### Beneficiari

Populația Comunei Bosanci

### Perioadă de implementare

2021 - 2027

## Fișă proiect nr. 16. Achiziționare autospecială și echipamente pentru intervenții în situații de urgență în Comuna Bosanci, Județul Suceava

### Scop

Îmbunătățirea serviciilor pentru situații de urgență la nivelul Comunei Bosanci.

### Obiective specifice

Asigurare în zona de competență, în mod unitar și profesionist, a apărării vieții și sănătății populației pe timpul producerii unor incendii, accidente, fenomene meteo periculoase sau a altor situații de urgență;

Dezvoltarea serviciilor pentru situații de urgență din comună și îmbunătățirea capacității de răspuns în situații de urgență la nivelul comunei prin reducerea timpului de intervenție în cazul situațiilor de urgență;

Îmbunătățirea condițiilor de desfășurare a activităților SVSU din comună și creșterea gradului de operativitate;

Facilitarea unei intervenții operative și ținerea sub control a situațiilor de urgență produse din momentul ajungerii la locul evenimentului și până la lichidarea urmărilor acestora;

Autonomie locală în executarea unor lucrări specifice în situații de urgență.

### Potențiale surse de finanțare

Surse proprii (buget local);  
Surse externe (fonduri guvernamentale, fonduri europene, credite etc.).

### Activități principale

Identificarea surselor de finanțare și analizarea posibilității accesării sursei de finanțare din punct de vedere al nevoilor existente la momentul respectiv și al soluțiilor ce pot fi implementate;

Managementul de proiect pentru investiție în funcție de etapa de implementare a proiectului;

Alcătuirea memoriilor justificative și ale caietelor de sarcini în care să fie menționate caracteristicile utilajelor;

Achiziția utilajelor și echipamentelor, respectiv recepția utilajelor și echipamentelor;

Asigurarea sustenabilității investiției.

### Beneficiari

Populația Comunei Bosanci

### Perioadă de implementare

2021 - 2027

## Fișă proiect nr. 17. Amenajare zonă deșeurilor biodegradabile în Comuna Bosanci, Județul Suceava

### Scop

Îmbunătățirea calității mediului în comunitate datorită compostării.

### Obiective specifice

Asigurarea unui spațiu identificabil din punct de vedere teritorial, administrativ și juridic, organizat și dotat din punct de vedere tehnic, în care sunt depozitate și tratate deșeurile biodegradabile prin operația și/sau tehnologia compostării;

Reciclarea prin digestie aerobă și conversie în fertilizator organic a biodeșeurilor rezultate din gospodăria;

Reducerea cantității de deșeurii transportate și depozitate la rampele de deșeurii unde ar genera gaze cu efect de seră (metan);

- Îmbunătățirea aspectului Comunei Bosanci;
- Dezvoltarea durabilă a Comunei Bosanci.

### Potențiale surse de finanțare

- Surse proprii (buget local);
- Surse externe (fonduri guvernamentale, fonduri europene, credite etc.).

### Activități principale

Identificarea surselor de finanțare și analizarea posibilității accesării sursei de finanțare din punct de vedere al nevoilor existente la momentul respectiv și al soluțiilor ce pot fi implementate;

Întocmirea memoriu tehnic și depunerea acestuia împreună cu o documentație specifică către

Agenția de Protecție a Mediului pentru obținerea avizului de principiu;

Întocmirea documentațiilor tehnico-economice în conformitate cu cerințele Agenției de Protecție a Mediului;

Realizarea procedurilor de achiziție publică cu respectarea legislației în vigoare pentru achiziția de servicii/execuția lucrării propriu-zisă, în funcție de etapele premergătoare obiectivului de investiție;

Realizarea obiectivului de investiție propus prin proiect;

Managementul de proiect pentru investiție în funcție de etapa de implementare a proiectului.

### Beneficiari

Populația Comunei Bosanci  
Agenții economici din Comuna Bosanci  
Potențialii investitori

### Perioadă de implementare

2021 - 2027

## Fișă proiect nr. 18. Amenajare zonă pentru depozitare deșeurii voluminoase, electrice și electronice în Comuna Bosanci, Județul Suceava

### Scop

Protejarea mediului și a sănătății populației prin prevenirea sau reducerea efectelor negative ale generării și gestionării deșeurilor de echipamente electrice și electronice și deșeurii voluminoase în Comuna Bosanci.

### Obiective specifice

Asigurarea unui spațiu identificabil din punct de vedere teritorial, administrativ și juridic, în care sunt depozitate corespunzător deșeurile de echipamente electrice și electronice și deșeurii voluminoase;

Promovarea reutilizării, a reciclării și a altor modalități de recuperare a deșeurilor din echipamentele electrice și electronice;

Tranziția de la economia tradițională, liniară către o economie circulară

Sprrijinirea utilizării eficiente a resurselor și a recuperării materiilor prime secundare valoroase.

### Potențiale surse de finanțare

Surse proprii (buget local);  
Surse externe (fonduri guvernamentale, fonduri europene, credite etc.).

### Activități principale

Identificarea surselor de finanțare și analizarea posibilității accesării sursei de finanțare din punct de vedere al nevoilor existente la momentul respectiv și al soluțiilor ce pot fi implementate;

Întocmire memoriu tehnic și depunerea acestuia împreună cu o documentație specifică către Agenția de Protecție a Mediului pentru obținerea avizului de principiu;

Întocmirea documentațiilor tehnico-economice în conformitate cu cerințele Agenției de Protecție a Mediului;

Realizarea procedurilor de achiziție publică cu respectarea legislației în vigoare pentru achiziția de servicii/execuția lucrării propriu-zisă, în funcție de etapele premergătoare obiectivului de investiție;

Realizarea obiectivului de investiție propus prin proiect;

Managementul de proiect pentru investiție în funcție de etapa de implementare a proiectului.

### Beneficiari

Populația Comunei Bosanci  
Agenții economici din Comuna Bosanci  
Potențialii investitori

### Perioadă de implementare

2021 - 2027



## Fișă proiect nr. 19. Amenajare stații de încărcare mașini electrice în Comuna Bosanci, Județul Suceava

### Scop

Asigurarea infrastructurii de încărcare a mașinilor electrice care participă la traficul rutier din Comuna Bosanci.

### Obiective specifice

- ✎ Modernizarea infrastructurii rutiere prin implementarea unei logistici lipsite de CO<sub>2</sub>;
- ✎ Reducerea emisiilor cu efect de seră;
- ✎ Încurajarea utilizării mijloacelor de transport electrice, pentru reducerea poluării cauzate de traficul rutier;
- ✎ Reducerea utilizării autovehiculelor ce sunt alimentate în mod convențional;
- ✎ Tranziția către un transport competitiv și eficient din punct de vedere al resurselor;
- ✎ Dezvoltarea durabilă a Comunei Bosanci.

### Potențiale surse de finanțare

- ✎ Surse proprii (buget local);
- ✎ Surse externe (fonduri guvernamentale, fonduri europene, credite etc.).

### Activități principale

- ✎ Identificarea surselor de finanțare și analizarea posibilității accesării sursei de finanțare din punct de vedere al nevoilor existente la momentul respectiv și al soluțiilor ce pot fi implementate;
- ✎ Managementul de proiect pentru investiție în funcție de etapa de implementare a proiectului;

✎ Întocmirea și elaborarea documentațiilor tehnice cu respectarea etapelor de elaborare și conținutului-cadru al documentațiilor tehnico-economice aferente obiectivelor/proiectelor de investiții finanțate din fonduri publice (ex. studiu de fezabilitate, proiect tehnic de execuție etc.);

- ✎ Realizarea procedurilor de achiziție publică cu respectarea legislației în vigoare pentru achiziția de servicii/execuția lucrării propriu-zisă, în funcție de etapele premergătoare obiectivului de investiție;
- ✎ Realizarea obiectivului de investiție propus prin proiect;
- ✎ Recepția la terminarea lucrării, respectiv la expirarea termenului de garanție;
- ✎ Monitorizarea post execuție.

### Beneficiari

Populația Comunei Bosanci  
Participanții la traficul rutier care tranzitează Comuna Bosanci

### Perioadă de implementare

2021 - 2027

## Fișă proiect nr. 20. Dotarea cu autoturisme electrice pentru aparatul administrativ din Comuna Bosanci, Județul Suceava

### Scop

Creșterea mobilității personalului din cadrul Primăriei Bosanci.

### Obiective specifice

- ✎ Modernizarea parcului auto al Primăriei Bosanci;
- ✎ Autonomie locală în desfășurarea activității funcționarilor publici;
- ✎ Modernizarea infrastructurii rutiere prin implementarea unei logistici lipsite de CO<sub>2</sub>;
- ✎ Încurajarea utilizării mijloacelor de transport electrice, pentru reducerea poluării cauzate de traficul rutier;
- ✎ Reducerea utilizării autovehiculelor ce sunt alimentate în mod convențional;
- ✎ Tranziția către un transport competitiv și eficient din punct de vedere al resurselor;
- ✎ Dezvoltarea durabilă a Comunei Bosanci.

### Potențiale surse de finanțare

- ✎ Surse proprii (buget local);
- ✎ Surse externe (fonduri guvernamentale, fonduri europene, credite etc.).

### Activități principale

✎ Identificarea surselor de finanțare și analizarea posibilității accesării sursei de finanțare din punct de vedere al nevoilor existente la momentul respectiv și al soluțiilor ce pot fi implementate;

- ✎ Managementul de proiect pentru investiție în funcție de etapa de implementare a proiectului;
- ✎ Alcătuirea memoriilor justificative și ale caietelor de sarcini în care să fie menționate caracteristicile utilajelor;
- ✎ Achiziția autoturismului, respectiv recepția acestuia;
- ✎ Asigurarea sustenabilității investiției.

### Beneficiari

Populația Comunei Bosanci

### Perioadă de implementare

2021 - 2027

## Fișă proiect nr. 21. Amenajare parc panouri fotovoltaice pentru alimentare zone administrative din Comuna Bosanci, Județul Suceava

### Scop

Conversia radiației solare în căldură și utilizarea acesteia pentru producerea de energie electrică.

### Obiective specifice

- ✎ Reducerea consumului de energie prin montarea panourilor fotovoltaice;
- ✎ Îmbunătățirea calității aerului, apei și a solului prin reducerea gradului de poluare cauzată de arderea combustibililor utilizați pentru producerea energiei termice folosite pentru încălzirea și obținerea apei calde menajere;
- ✎ Reducere costurilor pentru factura de energie;
- ✎ Îmbunătățirea aspectului comunei;
- ✎ Dezvoltarea durabilă a Comunei Bosanci;
- ✎ Creșterea nivelului de trai pe raza comunei.

### Potențiale surse de finanțare

- ✎ Surse proprii (buget local);
- ✎ Surse externe (fonduri guvernamentale, fonduri europene, credite etc.).

### Activități principale

- ✎ Identificarea surselor de finanțare și analizarea posibilității accesării sursei de finanțare din punct de vedere al nevoilor existente la momentul respectiv și al soluțiilor ce pot fi implementate;
- ✎ Managementul de proiect pentru investiție în funcție de etapa de implementare a proiectului;

✎ Întocmirea și elaborarea documentațiilor tehnice cu respectarea etapelor de elaborare și conținutului-cadru al documentațiilor tehnico-economice aferente obiectivelor/proiectelor de investiții finanțate din fonduri publice (ex. studiu de fezabilitate, documentație de obținere a avizelor, documentație pentru autorizarea/desființarea lucrărilor de construire, autorizație de construire, proiect tehnic de execuție etc.);

✎ Realizarea procedurilor de achiziție publică cu respectarea legislației în vigoare pentru achiziția de servicii/execuția lucrării propriu-zisă, în funcție de etapele premergătoare obiectivului de investiție;

✎ Realizarea obiectivului de investiție propus prin proiect;

✎ Recepția la terminarea lucrării, respectiv la expirarea termenului de garanție;

✎ Monitorizarea post execuție.

### Beneficiari

Populația Comunei Bosanci  
Agenții economici din Comuna Bosanci  
Potențialii investitori

### Perioadă de implementare

2021 - 2027

## Fișă proiect nr. 22. Amenajare zonă parcare pentru transportatori pe raza Comunei Bosanci, Județul Suceava

### Scop

Îmbunătățirea condițiilor de trafic rutier și asigurarea unei circulații rutiere fluente în condiții de confort și siguranță în Comuna Bosanci.

### Obiective specifice

- Mărirea numărului de locuri de parcare pentru transportatori;
- Sporirea capacității de circulație prin mărirea fluentei traficului;
- Realizarea unui confort pentru participanții la trafic;
- Sporirea siguranței circulației pe drumurile publice;
- Îmbunătățirea aspectului Comunei Bosanci;
- Dezvoltarea durabilă a Comunei Bosanci.

### Potențiale surse de finanțare

- Surse proprii (buget local);
- Surse externe (fonduri guvernamentale, fonduri europene, credite etc.).

### Activități principale

- Identificarea surselor de finanțare și analizarea posibilității accesării sursei de finanțare din punct de vedere al nevoilor existente la momentul respectiv și al soluțiilor ce pot fi implementate;
- Managementul de proiect pentru investiție în funcție de etapa de implementare a proiectului;
- Întocmirea și elaborarea documentațiilor tehnice cu respectarea etapelor de elaborare și

conținutului-cadru al documentațiilor tehnico-economice aferente obiectivelor/proiectelor de investiții finanțate din fonduri publice (ex. studiu de fezabilitate, documentație de obținere a avizelor, documentație pentru autorizarea/desființarea lucrărilor de construire, autorizație de construire, proiect tehnic de execuție etc.);

- Realizarea procedurilor de achiziție publică cu respectarea legislației în vigoare pentru achiziția de servicii/execuția lucrării propriu-zisă, în funcție de etapele premergătoare obiectivului de investiție;
- Realizarea obiectivului de investiție propus prin proiect;
- Recepția la terminarea lucrării, respectiv la expirarea termenului de garanție;
- Monitorizarea post execuție.

### Beneficiari

Populația Comunei Bosanci  
 Agenții economici din Comuna Bosanci  
 Participanții la traficul rutier care tranzitează Comuna Bosanci  
 Potențialii investitori

### Perioadă de implementare

2021 - 2027

## SURSE DE FINANȚARE

**Fondurile guvernamentale** sunt ajutoare alocate de la Guvern, prin intermediul Ministerului Finanțelor Publice, pentru stimularea unor anumite categorii de întreprinderi. Accesarea acestora se realizează prin intermediul programelor sectoriale și sunt destinate în special stimulării întreprinzătorilor tineri și susținerii meșteșugarilor.

**Programul Național de Dezvoltare Locală** reprezintă sursa principală de finanțare pentru infrastructura locală și are la bază principiul conform căruia în fiecare localitate din țară trebuie să fie asigurat un set minim de servicii publice, în următoarele domenii: sănătate, educație, apă, canalizare, gaz, energie termică și electrică, inclusiv iluminat public, transport/drumuri, salubritate, locuire, cultură, culte și sport.


**Parteneriatele public-privat** reprezintă o modalitate de introducere a managementului privat în serviciile publice pe calea unei legături contractuale pe termen lung între un operator și o autoritate publică. Parteneriatul public-privat asigură serviciul public în mod parțial sau în totalitate, pe baza fondurilor private atrase și făcând apel la know-how-ul sectorului privat.


**Politica de coeziune** a fost concepută pentru sprijinirea regiunilor rămase în urmă să recupereze decalajul economic și social față de cele mai dezvoltate regiuni ale Uniunii Europene, respectiv

diversificarea economică a regiunilor confruntate cu probleme de restructurare economică și crearea de noi locuri de muncă. Politica de coeziune acționează prin intermediul Fondurilor Structurale:


**A. Fondul European de Dezvoltare Regională** urmărește consolidarea coeziunii economice și sociale în cadrul Uniunii Europene prin corectarea dezechilibrelor existente între regiunile acesteia. Fondul European de Dezvoltare Regională își concentrează investițiile asupra mai multor domenii prioritare cheie.

### PROGRAME OPERAȚIONALE:


 Programul Operațional Tranziție Justă vizează priorități precum creșterea gradului de digitalizare a serviciilor publice pentru a reduce sarcina administrativă pentru mediul de afaceri, respectiv investiții în înființarea, dezvoltarea și operaționalizarea incubatoarelor de afaceri. O altă prioritate privește acțiunile de prevenire a generării de deșeuri și reducerea cantității acestora, precum și acțiuni de creștere a reutilizării eficiente și reciclării acestora.


 Unul dintre obiectivele Programelor Operaționale Regionale este fructificarea avantajelor digitalizării în beneficiul cetățenilor, al companiilor și al guvernelor. De asemenea, urmărește favorizarea dezvoltării integrate socială, economică și de mediu la nivel local și a

patrimoniului cultural, turismului și securității. Totodată, Programele Operaționale Regionale sprijină construcția, reabilitarea, modernizarea, extinderea și echiparea (inclusiv accesibilizarea pentru persoane cu dizabilități) infrastructurii educaționale pe toate nivelurile.

 Incluziune și Demnitate Socială are ca obiectiv protejarea persoanelor vârstnice aflate în risc de sărăcie sau excluziune socială, oferirea sprijinului financiar adecvat pentru persoanele cu dizabilități cu risc de sărăcie sau excluziune socială, precum și creșterea accesibilității și îmbunătățirea calității locuințelor, în special pentru populația vulnerabilă.

**B. Fondul Social European +** este principalul instrument financiar al investițiilor în capitalul uman și un factor esențial pentru consolidarea coeziunii sociale, îmbunătățirea echității sociale și pentru creșterea competitivității în Europa. Aceste investiții sunt importante:

 pe termen scurt, pentru a atenua consecințele crizei economice actuale, în special creșterea șomajului și a nivelului de sărăcie;

 pe termen mai lung, ca parte a strategiei Europei de a-și remodela economia, creând nu doar locuri de muncă, ci și o societate favorabilă incluziunii.

**Politica agricolă comună** are rolul de a asigura fermierilor un standard de viață rezonabil, iar consumatorilor produse agricole de calitate la prețuri rezonabile. Politica agricolă comună dispune de un set de reguli și mecanisme ce reglementează

producția, comerțul și procesarea produselor agricole, un accent sporit punându-se pe dezvoltarea rurală.

**Grupurile de Acțiune Locală** sunt parteneriate public-privat active, constituite din reprezentanți ai sectorului public și privat, desemnați dintr-un teritoriu rural omogen, care vor trebui să îndeplinească o serie de cerințe privind componența, teritoriul acoperit și care vor implementa o strategie integrată pentru dezvoltarea teritoriului. În plan național, administrația publică locală resimte nevoia găsirii unor soluții de finanțare. România a aderat la Uniunea Europeană asumându-și respectarea unor standarde pentru serviciile și lucrările publice pe care nivelul de dezvoltare locală și resursele locale nu le pot încă susține singure.

**Creditele**, deși sunt ușor de obținut pentru a finanța anumite proiecte de investiții, prezintă un mare dezavantaj, și anume plata dobânzilor. Rambursarea acestora se asigură de la bugetul local sau bugetul de stat, după caz, incluzând și costurile acestor sume, acestea fiind și motivele pentru care nu se recomandă contractarea creditelor pentru dezvoltarea locală.

**Resursele financiare ale bugetelor locale** se formează din sume și cote defalcate din impozitul pe venit și TVA, impozite locale (impozit pe clădiri, terenuri, mijloace de transport), taxe (în special pentru autorizații) și alte vărsăminte. Utilizarea fondurilor publice locale se face de către singurul ordonator principal al fiecărui buget local și de către ordonatorii de credite de subordine.

**Programul Național de Investiții „Anghel Saligny”** este coordonat de Ministerul Dezvoltării, Lucrărilor Publice și Administrației. Acest program de investiții se derulează în perioada 2021 - 2028.

În cadrul **Programului Național de Investiții „Anghel Saligny”** se pot realiza obiective de investiții care constau în realizarea de construcții noi sau de lucrări de construire, reconstruire, consolidare, reparație, modernizare, modificare, extindere, reabilitare, după caz, schimbare de destinație, protejare, restaurare, conservare la construcții existente și care se încadrează în cel puțin una dintre următoarele categorii de investiții:

- ✎ alimentări cu apă și stații de tratare a apei;
- ✎ sisteme de canalizare și stații de epurare a apelor uzate, inclusiv canalizare pluvială și sisteme de captare a apelor pluviale;
- ✎ drumurile publice clasificate și încadrate în conformitate cu prevederile legale în vigoare ca drumuri județene, drumuri de interes local, respectiv drumuri comunale și/sau drumuri publice din interiorul localităților, precum și variante ocolitoare ale localităților;
- ✎ poduri, podețe, pasaje sau punți pietonale, inclusiv pentru biciclete și trotinete electrice;
- ✎ sisteme de distribuție a gazelor naturale, inclusiv a bransamentelor, precum și a racordului la sistemul de transport al gazelor naturale.

Administrația Fondului de Mediu coordonează **programul privind creșterea eficienței energetice și gestionarea inteligentă a energiei în clădirile publice.**

Scopul acestui program este creșterea eficienței energetice a clădirilor publice și îmbunătățirea calității mediului prin reducerea emisiilor de gaze cu efect de seră, reducerea consumului anual de energie primară și promovarea utilizării surselor regenerabile de energie.

Obiectul programului vizează modernizarea clădirilor publice, prin finanțarea de activități/acțiuni specifice realizării de investiții pentru creșterea performanței energetice a acestora, precum:

- ✎ îmbunătățirea izolației termice a clădirii, precum și a altor elemente de anvelopă care închid spațiul condiționat al clădirii;
- ✎ introducerea, reabilitarea și modernizarea, după caz, a instalațiilor pentru prepararea, distribuția și utilizarea agentului termic pentru încălzire și a apei calde de consum, a sistemelor de ventilare și climatizare, a sistemelor de ventilare mecanică cu recuperarea căldurii, inclusiv a sistemelor de răcire pasivă, precum și achiziționarea și instalarea echipamentelor aferente și racordarea la sistemele urbane de încălzire/răcire, după caz;
- ✎ utilizarea surselor regenerabile de energie;
- ✎ implementarea sistemelor de management energetic având ca scop îmbunătățirea eficienței energetice și monitorizarea consumurilor de energie;
- ✎ înlocuirea corpurilor de iluminat fluorescent și incandescent cu corpuri de iluminat cu eficiență energetică ridicată și durată mare de viață, tehnologie LED, cu respectarea normelor și reglementărilor tehnice în vigoare.










# Implementare, monitorizare și indicatori

- Acțiuni de întreprins pe termen scurt
- Acțiuni de întreprins pe termen mediu
- Indicatori de evaluare a implementării SDL

**Politica de dezvoltare** are la bază un ansamblu de măsuri guvernamentale ce au drept scop sprijinirea creșterii economice și îmbunătățirea condițiilor de viață, prin valorificarea eficientă a potențialului regional și local, având ca **obiective principale**:

 Diminuarea dezechilibrelor existente, cu accent pe stimularea dezvoltării echilibrate și pe revitalizarea zonelor defavorizate (cu dezvoltare întârziată) și prevenirea creării de noi dezechilibre;

 Pregătirea cadrului instituțional pentru a răspunde criteriilor de integrare a României în Uniunea Europeană și de acces la fondurile europene;

 Integrarea politicilor sectoriale la nivel regional și local, precum și stimularea cooperării interne și internaționale în vederea dezvoltării economice și sociale durabile.

Obiectivele sunt realizate în practică la nivel european prin adoptarea de măsuri și strategii, finanțarea de proiecte și prin diverse programe, toate acestea fiind **dezvoltate pe baza unui set de principii** ce stau la baza elaborării și aplicării lor, după cum urmează:

**1.** Principiul descentralizării procesului de luare a deciziei prin trecerea de la nivel central/guvernamental la cel regional și local;

**2.** Principiul parteneriatului prin crearea și promovarea de parteneriate între toți actorii implicați;

**3.** Principiul planificării în vederea atingerii obiectivelor stabilite;

**4.** Principiul co-finanțării, adică obligativitatea contribuției financiare a diverșilor actori implicați în realizarea programelor și proiectelor de dezvoltare.

**Scopul Strategiei de Dezvoltare Locală** este de a determina direcțiile de dezvoltare, ritmul și scara acestei dezvoltări, de a eficientiza activitatea autorităților publice locale în gestionarea problemelor existente la nivel local, în utilizarea resurselor financiare, de a promova localitatea, de a atrage fonduri externe (investiții, fonduri europene, alte fonduri) pentru a implementa proiectele investiționale planificate.

Strategia de Dezvoltare Locală reprezintă un **instrument metodologic și legal**, cu ajutorul căruia Consiliul Local și Primăria pot structura și planifica implementarea pachetului de politici, programe și proiecte pe termen mediu.

Statutul României de stat membru al Uniunii Europene determină coordonarea politicilor naționale cu cele europene, fapt care exercită un impact asupra resurselor și condițiilor din țara noastră, până la nivel local. Sub influența acestui proces complex, administrația locală își reconsideră avantajele competitive cu scopul de a asigura o bună dezvoltare economică și o calitate a vieții corespunzătoare în comunitate. Pentru aceasta, trebuie luate în considerare un set de principii și câteva obiective specifice.

**Pre-condiții de implementare a Strategiei de Dezvoltare Locală.** Pentru implementarea cu succes a Strategiei de Dezvoltare Locală trebuie îndeplinite o serie de pre-condiții care să conveargă împreună către același cadru optim de materializare a viziunii de dezvoltare locală. Pe baza expertizei acumulate în ultima perioadă de programare de către toți actorii implicați se poate concluziona faptul că există **trei pre-condiții sine-qua-non** de creare a cadrului general al implementării strategiei de dezvoltare:

1. Existența Strategiei de Dezvoltare Locală asumată de către toți actorii locali;
2. Existența capacității operaționale și financiare de implementare a Strategiei de Dezvoltare Locală;
3. Existența spațiului temporal optim de implementare a Strategiei de Dezvoltare Locală.

Alături de cele trei pre-condiții sine-qua-non, mai există **trei pre-condiții de tip orizontal**:

1. Comunicarea demersurilor de întreprins în implementarea Strategiei de Dezvoltare Locală;
2. Transparența în deciziile coroborate care constituie chiar actul de implementare a Strategiei de Dezvoltare Locală;
3. Susținerea implementării Strategiei de Dezvoltare Locală de către toate mediile beneficiare.

**Monitorizarea Strategiei de Dezvoltare Locală se realizează pe trei niveluri, și anume:**

- I. **Monitorizarea generală** realizată de către instituția care generează procesul de planificare (de obicei Consiliul Local);
- II. **Monitorizarea sectorială** realizată de către persoanele desemnate ca lideri de grup tematic sau un serviciu specializat (cu competențe în respectivul domeniului) din cadrul primăriei;
- III. **Monitorizarea la nivel de proiecte de dezvoltare** realizată de către coordonatorii echipelor de implementare a proiectelor desemnați la nivelul comunității.

Monitorizarea unei strategii are caracter periodic și obligatoriu și presupune întocmirea de rapoarte periodice privind gradul de îndeplinire a obiectivelor generale și specifice.

Monitorizarea procesului de planificare strategică poate fi făcută în perioada de implementare a strategiei de dezvoltare (**monitorizare imediată**), la sfârșitul acesteia (**monitorizare finală**) sau după perioada propusă pentru implementarea planului de acțiuni (**monitorizare ex-post**), cu scopul de a ajuta la o mai bună direcționare a implementării strategiei de dezvoltare.

Rezultatele monitorizării se aduc la cunoștință inițiatorului procesului de planificare, în vederea definirii altor direcții de acțiune, măsuri sau acțiuni ce vor face obiectul unei noi strategii.

**Ațiuni de întreprins pe termen scurt > 1 an**

<b>AȚIUNI</b>	<b>RESPONSABIL</b>
Numirea unei comisii de monitorizare și actualizare	Primarul Comunei Bosanci
Sortarea proiectelor de către comisie și stabilirea responsabilităților fiecărei direcții din cadrul primăriei	Comisia de monitorizare și actualizare
Finalizarea proiectelor aflate în implementare în actuala perioadă de programare	Compartimentele de specialitate ale Primăriei Comunei Bosanci numite prin dispoziția a primarului Consultanți externi
Pregătirea documentațiilor necesare pentru a aduce proiectele din lista de proiecte prioritare a comunei în stadiul de maturitate pentru a putea fi depuse pentru finanțare (ex. Pre-SF, SF, PT, plan de afaceri, cerere de finanțare)	Comisia de monitorizare și actualizare Consultanți externi
Identificarea partenerilor publici și privați pentru dezvoltarea și implementarea proiectelor prioritare	Comisia de monitorizare și actualizare
Realizarea de acorduri de parteneriat între Consiliul Local și parteneri din învățământ și mediul de afaceri pentru realizarea proiectelor din portofoliul de proiecte prioritare	Comisia de monitorizare și actualizare Mediul de afaceri Instituții de învățământ și/sau de cercetare
Planificarea multianuală a bugetului având în vedere resursele necesare pentru implementarea proiectelor prioritare și stabilirea graficului de derulare/implementare a strategiei (inclusiv în bugetul multianual a investițiilor propuse ca fiind prioritare în vederea pregătirii lor)	Consiliul Local al Comunei Bosanci Comisia de monitorizare și actualizare
Pregătirea cadrului instituțional și a resurselor umane pentru implementarea cu succes a proiectelor prioritare	Comisia de monitorizare și actualizare Consultanți externi
Elaborarea de strategii sectoriale de dezvoltare și alte studii de planificare strategică	Comisia de monitorizare și actualizare Consultanți externi
Evaluarea intermediară a strategiei	Comisia de monitorizare și actualizare Evaluator independent

### Ațiuni de întreprins pe termen mediu (pregătitoare pentru următoarea perioadă de programare)

ACȚIUNI	RESPONSABIL
Continuarea activităților pe termen scurt care nu au fost finalizate (acțiunile noi și diferite față de cele anterioare)	Aceiași responsabili ca și pe termen scurt
Realizarea de parteneriate public-privat pentru dezvoltarea proiectelor mari de infrastructură de la nivelul comunei	Comisia de monitorizare și actualizare
Facilitarea implementării proiectelor prioritare (concesionare terenuri, facilitare construcții, facilități pentru capacități de producție, reducerea/înlăturarea barierelor administrative	Comisia de monitorizare și actualizare
Promovarea și sprijinirea inițiativelor private în domeniile prioritare și complementare proiectelor prioritare	Comisia de monitorizare și actualizare
Implementarea proiectelor prioritare	Comisia de monitorizare și actualizare Consultanți externi
Promovarea rezultatelor proiectelor la nivel județean, regional, național și transfrontalier	Comisia de monitorizare și actualizare
Monitorizarea stadiului implementării proiectelor din portofoliul de proiecte prioritare și realizarea unor rapoarte de progres	Comisia de monitorizare și actualizare Structurile parteneriale formate la nivelul comunei pentru planificare strategică Consultanți externi
Evaluarea intermediară periodică a strategiilor de dezvoltare sectoriale și a altor studii de planificare strategică (la maxim 4 ani)	Comisia de monitorizare și actualizare Evaluator independent
Revizuirea strategiilor de dezvoltare și ale altor studii de planificare strategică pe baza evaluării, luarea de măsuri corective, dacă este cazul și actualizarea periodică a acestora (la maxim 4 ani)	Comisia de monitorizare și actualizare Consultanți externi
Evaluarea intermediară periodică a strategiei (la maxim 4 ani)	Comisia de monitorizare și actualizare Evaluator independent
Revizuirea strategiei pe baza evaluării, luarea de măsuri corective, dacă e cazul și actualizarea periodică a strategiei (la maxim 4 ani)	Comisia de monitorizare și actualizare Consultanți externi

### Indicatori de evaluare a implementării Strategiei de Dezvoltare Locală

<b>DEMOGRAFIE</b>	<b>STRUCTURA POPULAȚIEI</b>	Populația recenzată Structura populației pe sexe Structura populației pe grupe de vârstă Structura populației după etnie și limba maternă Structura populației după religie
	<b>MIȘCARE NATURALĂ</b>	Sporul natural Numărul nașcuților vii și decedaților Decedați în vârstă sub 1 an Rata de natalitate și mortalitate Numărul căsătoriilor și divorțurilor Rata de nupțialitate și divorțialitate Raportul de dependență demografică
	<b>MIȘCARE MIGRATORIE</b>	Numărul stabilirilor și plecărilor cu reședința Numărul de stabiliri și plecări cu domiciliul (inclusiv migrația internațională) Numărul imigranților definitivi Numărul emigranților definitivi

<b>POTENȚIAL ECONOMIC</b>	<b>FORȚĂ DE MUNCĂ</b>	Numărul mediu al salariaților Numărul de șomeri înregistrați Populația stabilă cu vârsta între 18 - 62 ani Ponderea șomerilor înregistrați în totalul resurselor de muncă
	<b>MEDIU DE AFACERI</b>	Numărul societăților cu răspundere limitată cu sediul social principal în comună aflate în funcțiune Numărul societăților cu răspundere limitată cu sediul social principal în comună aflate în funcțiune după domeniul de activitate Numărul de angajați din cadrul societăților cu răspundere limitată cu sediul social principal în comună aflate în funcțiune Cifra de afaceri a societăților cu răspundere limitată cu sediul social principal în comună aflate în funcțiune Profitul societăților cu răspundere limitată cu sediul social principal în comună aflate în funcțiune

<b>EDUCAȚIE ȘI ÎNVĂȚĂMÂNT</b>	Numărul unităților școlare de pe raza comunei Numărul de săli de clasă din cadrul unităților școlare Numărul calculatoarelor din cadrul unităților școlare Numărul laboratoarelor școlare din cadrul unităților școlare Numărul atelierelor școlare din cadrul unităților școlare Numărul sălilor de sport din cadrul unităților școlare Numărul terenurilor de sport din cadrul unităților școlare Populația școlară pe niveluri de educație Personalul didactic pe niveluri de educație
-------------------------------	---

<b>SĂNĂTATE ȘI ASISTENȚĂ SOCIALĂ</b>	Numărul de unități sanitare pe raza comunei Numărul de personal medico-sanitar pe raza comunei
--------------------------------------	---

<b>CULTURĂ, TURISM ȘI TIMP LIBER</b>	Numărul de biblioteci din comună Numărul de personal angajat în cadrul bibliotecilor Numărul volumelor existente în cadrul bibliotecilor Numărul volumelor eliberate în cadrul bibliotecilor Numărul cititorilor activi Numărul de structuri de primire turistică Numărul de sosiri ale turiștilor în structurile de primire turistică Numărul de înnoptări în structurile de primire turistică
--------------------------------------	--

<b>SERVICIILE PUBLICE</b>	Lungimea drumurilor care tranzitează comuna Ponderea locuințelor convenționale care dispun de alimentare cu apă în locuință Ponderea locuințelor convenționale care dispun de instalație de canalizare în locuință Ponderea locuințelor convenționale care dispun de instalație electrică Ponderea locuințelor convenționale care dispun de încălzire centrală Ponderea locuințelor convenționale care au bucătărie în locuință Ponderea locuințelor convenționale care au baie în locuință Lungimea totală a rețelei simple de distribuție a apei potabile
---------------------------	--

<b>SERVICII PUBLICE</b>	Capacitatea instalațiilor de producere a apei potabile Cantitatea de apă potabilă distribuită consumatorilor pentru uz caznic Cantitatea de apă potabilă distribuită consumatorilor pentru altă destinație Lungimea totală simplă a conductelor de canalizare Lungimea totală a conductelor de distribuție a gazelor Cantitatea de gaze naturale distribuite Numărul de autorizații de construire eliberate la sfârșitul anului Numărul de locuințe existente la sfârșitul anului Suprafața locuibilă existentă la sfârșitul anului Numărul de agenți de poliție Numărul de infracțiuni produse în funcție de natura acestora Zonele cu risc din punct de vedere al siguranței publice
-----------------------------	---



## LISTĂ GRAFICE

- Grafic 1.** Aspecte pozitive ale Comunei Bosanci în opinia cetățenilor
- Grafic 2.** Populația după domiciliu a Județului Suceava pe medii de rezidență, la 1 ianuarie 2020
- Grafic 3.** Evoluția sporului natural în Comuna Bosanci, în perioada 2013 - 2020
- Grafic 4.** Evoluția ratelor de natalitate și mortalitate în Comuna Bosanci, în perioada 2013 - 2020
- Grafic 5.** Evoluția stabilirilor și plecărilor cu reședința din Comuna Bosanci, în perioada 2013 - 2020
- Grafic 6.** Evoluția stabilirilor și plecărilor cu domiciliul (inclusiv migrația internațională) din Comuna Bosanci, în perioada 2013 - 2020
- Grafic 7.** Numărul mediu al salariaților din Comuna Bosanci, în perioada 2013 - 2020
- Grafic 8.** Numărul de șomeri înregistrați la sfârșitul lunii în Comuna Bosanci, în perioada ianuarie 2013 - decembrie 2020
- Grafic 9.** Capacitatea populației de a găsi un loc de muncă în Comuna Bosanci și timpul necesar
- Grafic 10.** Anul înmatriculării societăților cu răspundere limitată cu sediul social principal în Comuna Bosanci aflate în funcțiune la nivelul anului 2021
- Grafic 11.** Prioritatea ce ar trebui acordată sectoarelor de agricultură, prestări de servicii, comerț, industrie prelucrătoare, construcții civile și industriale pentru îmbunătățirea nivelului de trai în comună
- Grafic 12.** Evaluarea Comunei Bosanci ca loc de educare a copiilor
- Grafic 13.** Gradul de mulțumire a locuitorilor vizavi de calitatea serviciilor medicale din comună
- Grafic 14.** Numărul de sosiri ale turiștilor și numărul de înnopțări în structurile de primire turistică din Comuna Bosanci, în perioada 2013 - 2018
- Grafic 15.** Numărul de parcuri și dotările acestora
- Grafic 16.** Locuri de joacă pentru copii și dotările acestora
- Grafic 17.** Numărul de săli de sport și starea acestora
- Grafic 18.** Numărul de terenuri de sport și starea acestora
- Grafic 19.** Numărul zonelor de agrement din extravilan
- Grafic 20.** Numărul de spații culturale, condițiile și dotările acestora
- Grafic 21.** Numărul de biblioteci și starea acestora
- Grafic 22.** Numărul de obiective culturale și starea acestora
- Grafic 23.** Numărul de evenimente locale
- Grafic 24.** Tipuri de facilități de petrecere a timpului liber și locurile unde ar trebui amenajate
- Grafic 25.** Locuințe convenționale din Comuna Bosanci, după dotarea cu instalații și dependențe, la Recensământul Populației și al Locuințelor din anul 2011 ▶ situație centralizatoare
- Grafic 26.** Colectarea deșeurilor menajere rezultate din casă și a deșeurilor rezultate din activități agricole

**Grafic 27.** Măsura în care localnicii se simt în siguranță pe raza Comunei Bosanci

**Grafic 28.** Evaluarea capacității Primarului și a Consiliului Local de a gestiona dezvoltarea comunei

**Grafic 29.** Măsura în care Primarul se implică activ și angajații primăriei oferă sprijin în rezolvarea problemelor cetățenilor

## LISTĂ TABELE

**Tabel 1.** Structura populației după domiciliu pe grupe de vârstă, la 1 ianuarie 2002

**Tabel 2.** Structura populației după domiciliu pe grupe de vârstă, la 1 ianuarie 2020

**Tabel 3.** Populația după domiciliu din Comuna Bosanci, la 1 ianuarie, în perioada 2013 - 2020

**Tabel 4.** Numărul născuților vii cu reședința obișnuită în România/străinătate, în perioada 2013 - 2020

**Tabel 5.** Evoluția numărului de căsătorii și divorțuri, respectiv a ratelor de nupțialitate și divorțialitate din Comuna Bosanci, în perioada 2013 - 2020

**Tabel 6.** Indicatori socio-demografici, la 1 ianuarie 2020

**Tabel 7.** Bilanțul migratoriu din Comuna Bosanci, în perioada 2013 - 2020

**Tabel 8.** Numărul șomerilor înregistrați, populația stabilă cu vârsta între 18 - 62 ani și ponderea șomerilor înregistrați în totalul resurselor de muncă din Comuna Bosanci, pe sexe, în perioada 2013 - 2020

**Tabel 9.** Domeniul de activitate al societăților cu răspundere limitată cu sediul social principal în Comuna Bosanci aflate în funcțiune, la nivelul anului 2021

**Tabel 10.** Cifra de afaceri, profitul, respectiv numărul de angajați din cadrul societăților cu răspundere limitată aflate în funcțiune cu sediul social principal în Comuna Bosanci, în perioada 2016 - 2020

**Tabel 11.** Infrastructura de învățământ din Comuna Bosanci, în perioada 2013 - 2020

**Tabel 12.** Populația școlară din cadrul unităților de învățământ de pe raza Comunei Bosanci

**Tabel 13.** Personalul didactic din cadrul unităților de învățământ de pe raza Comunei Bosanci

**Tabel 14.** Gradul de mulțumire a locuitorilor privind sistemul de învățământ din Comuna Bosanci

**Tabel 15.** Personalul medico-sanitar de la nivelul Comunei Bosanci, în funcție de forma de proprietate, în perioada 2013 - 2020

**Tabel 16.** Situația pensionarilor pe tipuri de pensii, suma minimă și maximă, între anii 2018 - 2020

**Tabel 17.** Numărul de biblioteci și personalul angajat, volumele existente și eliberate și numărul de cititori activi din Comuna Bosanci, în perioada 2013 - 2020

**Tabel 18.** Cantitatea de apă potabilă distribuită consumatorilor în Comuna Bosanci, în perioada 2013 - 2020

**Tabel 19.** Lungimea totală a conductelor de distribuție a gazelor și cantitatea de gaze naturale distribuită în Comuna Bosanci, în perioada 2013 - 2020

**Tabel 20.** Infrafracțiuni înregistrate pe raza Comunei Bosanci după natura acestora, în perioada 2013 - 2020

**SURSE BIBLIOGRAFICE**

1. Baza de date statistice Tempo-Online (Institutul Național de Statistică), accesată în luna noiembrie 2021
2. Recensământul Populației și al Locuințelor din anul 2002
3. Recensământul Populației și al Locuințelor din anul 2011
4. Memoriu General, Elaborarea Planului Urbanistic General al Comunei Bosanci, Județul Suceava, 2019
5. Strategia de Dezvoltare Locală 2015 - 2020 a Comunei Bosanci, Județul Suceava
6. Secția 2 Poliție Rurală Ipotești, Post Poliție Bosanci - adresa nr. 706172 din 24.09.2021
7. Agenția Națională pentru Protecția Mediului Suceava - adresa nr. 10918 din 17.09.2021
8. Administrația Bazinală de Apă Siret - adresa nr. 17218 din 15.09.2021
9. Casa Județeană de Pensii Suceava - adresa nr. 74613 din 24.09.2021
10. Studiu de opinie a populației realizat în teren de către Interconformity Management în perioada 9 august - 4 septembrie 2021
11. Strategia Națională pentru Dezvoltarea Durabilă a României 2030
12. Planul de Dezvoltare Regională Nord-Est 2021 - 2027
13. Strategia de Dezvoltare a Județului Suceava pentru perioada 2021 - 2027
14. Hotărâre nr. 782/10.09.2014 pentru modificarea anexelor la Hotărârea Guvernului nr. 540/2000 privind aprobarea încadrării în categorii funcționale a drumurilor publice și a drumurilor de utilitate privată deschise circulației publice
15. <https://www.bucovinacazare.ro/bucovina-cazare-festivaluri-obiective/muzeul-pompierilor-voluntari-din-bosanci/>
16. [https://ro.wikipedia.org/wiki/Comuna\\_Bosanci,\\_Suceava](https://ro.wikipedia.org/wiki/Comuna_Bosanci,_Suceava)

**Echipa de elaborare:**

Luana - Maria MOHÎRȚĂ - Manager Proiect

Alexandra LUNGU - Statistician

S.C. INTERCONFORMITY MANAGEMENT S.R.L.

Iași, Str. Eternitate, Nr. 76,

Clădirea Axa Business Center, Et. 2, Biroul 2

Tel/Fax: 0232 242 979

E-mail: [interconformity@pluscert.ro](mailto:interconformity@pluscert.ro)